

## Passlista för ARTFEX universala burar och grindar , uppdaterad 21/3-2019

### Passlistan gäller för grindar med "hundben" som utfyllnadsenhet på sidorna!!!!

Det är bara utfyllnadsenheterna som ändrats, själva grinden är densamma

Senaste versionen av passlistan finns alltid på [www.artfex.se](http://www.artfex.se)

*Med reservation för feltryck.*

## Så här läser man denna passlista

Bilmärken presenteras i bokstavsordning dvs A till Ö

För varje bilmärke finns sedan två uppdelningar:

GRÖNT = BURAR

GULT = GRINDAR

1. Leta upp de aktuella bilmärket
2. Välj burar (Grönt ) förstätt punkt 3, gäller det Grindar (gult) försätt till punkt 5.
3. Leta upp rätt modell. En bil kan finnas på flera rader beroende på kaross / årsmodell  
Överst i det gröna fältet finns samtliga burar angivna.
4. Hittat aktuell bil = läs från vänster till höger och det står i respektive burmodellens kolum om aktuell bur passar i bilen eller inte.  
"OK" = produkt passar i bilen.  
"Nej" = Passar inte i bilen.  
"Ej test" = vi har inte testat produkten i den bilen och kan därför inte svara på om det kommer vara fungerande

5. Leta upp rätt modell. En bil kan finnas på flera rader beroende på kaross / årsmodell  
När det gäller grindar så har vi angivit den grind och ev avdelare (angivet med artikel nr) som är bäst anpassat för den bilen.

Så väljer man någon annan grind eller avdelare utifrån passlistan kan det resultera i att det inte alls passar eller så blir resultatet en sämre passform.

"Passar ej" = grind & eller avdelare passar inte  
"Ej test" = vi har inte testat produkten i den bilen.

Saknas er i listan beror det på att vi inte provat våra produkter i den bilmodellen.

Förslagsvis besök en butik som har demoproducter som ni testat i er bil

## ALLMÄN INFORMATION

Grindar & burar är i 1:a hand testade i traditionella helkombi/stationsvagn/ & suv modeller  
Vi testar alltid burar och grindar i "tomma" bilar, dvs utan extra bagagerumsmattor, utan innsynsskydd och dyligt Surringsöglor / fastsättnings anordningar skiljer sig från bil och till och är inte standard på placering eller format så i vissa fall får bilen kompletteras med extra surringöglor eller leta fram ett bra fästämne ex ner mellan baksätets ryggstöd och bagagegolvet

Till vissa bilar kan samtliga burar behöva kilas upp närmast tröskelkant / tröskelpanelen för att dörr ska kunna öppnas.

Om bilen är 7-sitsig har bur / grind testats med bakre sätesraden nedfällt/ urtagen.  
Halvkombibilar med nedsänkta bagagegolvet kan inte ha Artfex Universalgrind/ grindar

Om en bil kan ha Small eller Medium kan självklart bilen även ha samma bur i LT format  
**LT burarna (10010 & 10011) kan endast monteras med välvd sida till höger.**

### Uppdateringar senaste 4 månaderna

December: 13/12 Kia Sportage 2016- . 14/12 BMW 5-Serie Touring (G31) . 17/12 BMW X3 (G01)  
18/12 Renault Megane Sport Tourer IV . 27/12 Nissan Almera Tino, Nissan Juke, Nissan Murano .  
28/12 Skoda Karoq

Januari: 2/1 Nissan Micra. 7/1 Audi Q3 (F3) . 7/1 Kia Ceed halvkombi & Kia Ceed SW.  
9/1 Citroen C3 Aircross 2018- . 10/1 NMW X5 (G05) 10/1 BMW X7 (G07) .  
17/1 Hyundai Santa Fe Gen V . 23/1 Volvo XC40 . 24/1 Skoda Fabia . 31/1 Honda CR-V gen V.

Februari: 4/2 Kia ProCeed. 4/2 Dacia Duster gen II. 8/2 Toyota Rav4 Gen V,  
Toyota Corolla Touring Sports 2018- , Toyota Corolla Kompakt Halvkombi 2018 - . 11/2 Audi Q8 2018 -  
13/2 Audi A6 C8, 13/2 Peugeot 208 , 14/2 Audi Q8 2018 - . 15/2 VW Touareg gen III . 18/2 BMW i3 .  
20/2 BMW i3 (burar) , Texla X , 20/2 Golv VI 3-d 5-d & 5-d Plus. 21/2 Peugeot Rifter

Mars: 1/3 Kia Niro Plug In Hybrid, 1/3 Kia E-Niro. 6/3 Jeep Cherokee KK & KL kaross. 7/3 Dacia Duster gen II.  
12/3 Tesla 3. 18/3 Alfa Romeo Stelvio. 18/3 Jeep Renegade . 20/3 Seat Leon gen I & II. 21/3 Peugeot Rifter.

**I detta dokument finns flertalet studio bilder på olika burar, grindar & tillbehör.  
Men även flertalet bilder på Artfex hundburar & Grindar i olika bilar för att visa att  
en likadan produkt kan se olika ut beroende på bilmärke och bilmodell.**

Gällande val av burstorlek för er hund hänvisar vi till att läsa på Jordbruksverkets hemsida gällande transport av hund i bil.



## BURAR av universalmodell

nettovikt (bruttovikt i kartong)

**10001 Small:** Bredd 423 Höjd 500 Djup 670 Vikt 12,1kg (13,1kg)  
Dörren på 423 sidan och dörren öppnas uppåt.

**10010 Small lasttröskel SLT:** Mätten som small och lasttröskeln är 140mm hög 12,9kg (13,9kg)  
Dörren på 423 sidan och dörren öppnas uppåt. Kan endast monteras ihop med välvd sida till höger

**10002 Medium:** Bredd 495 Höjd 675 Djup 830 Vikt 16,1kg (17,6kg)  
Dörren på 495 sidan och dörren öppnas uppåt.

**10011 Medium lasttröskel MLT:** mått som Medium och lasttröskel är: 130 mm hög 17kg (18,5kg)  
Dörren på 495 sidan och dörren öppnas uppåt. Kan endast monteras ihop med välvd sida till höger

**10012 Medium med gavelöppning:** Bredd 830 Höjd 675 Djup 495 Tröskel 95. Vikt 20,1kg (21,6kg)  
Dörren på välvd 830 sida och dörren öppnas uppåt.

**10004 Medium bred:** Bredd 653 Höjd 675 Djup 830 Vikt 19,7kg (21,2kg)  
Dörren på 653 sidan och dörren öppnas uppåt.

**10013 Medium bred m gavelöppning:** Bredd 830 Höjd 675 Djup 653 Tröskel 95. Vikt 22,9kg (24,4)  
Dörren på välvd 830 sida och dörren öppnas uppåt.

**10003 Large:** Bredd 653 Höjd 725 Djup 920 Vikt 20,6kg (22,4kg)  
Dörren på 653 sidan och dörren öppnas uppåt.

**10005 Dubbel:** bredd 980 Höjd 675 Djup 830 Vikt 32,6kg (17,8 x2kg)  
Varje burhalva är som en Medium 10002, hel mellanvägg ingår. Mellanvägg kan monteras bort.

## GRINDAR av Universal modell

Det är bara grindarnas utfyllnadsenheter som har ändrats  
själva grinden i sig oavsett modell eller utförande är densamma

**Grind Modell 1 universal** Nettovikt: 14,6kg  
(Bruttovikt 16,3kg)

### 10006 Dubbeldörr

Bredd 90cm  
med utfyllnadsrör hundben upp till ca 120

Höjd 68cm och med övre utfyllnadsdel 78cm.  
Dörrens öppning bredd: 42cm, höjd 62cm  
Grindens bottenram är 74 cm djup och detta mått  
är ej justerbart

**Grind Modell 1 universal** Nettovikt: 12,6kg  
(Bruttovikt 14,4kg)

### 10008 Enkeldörr

Bredd 90cm  
med utfyllnadsrör hundben upp till ca 120

Höjd 68cm och med övre utfyllnadsdel 78cm.  
Dörröppningens bredd: 85cm, höjd 62cm  
Grindens bottenram är 74 cm djup och detta mått  
är ej justerbart

**Grind Modell 2 universal** Nettovikt: 15,3kg  
(Bruttovikt 17,1kg)

### 10007 Dubbeldörr

Bredd 90cm  
med utfyllnadsrör hundben upp till ca 120

Höjd 75cm och med övre utfyllnadsdel 85cm.  
Dörrens öppning bredd: 42cm, höjd 68,5cm  
Grindens bottenram är 74 cm djup och detta mått  
är ej justerbart

**Grind Modell 2 universal** Nettovikt: 13kg  
(Bruttovikt 14,8kg)

### 10009 Enkeldörr


Bredd 90cm  
med utfyllnadsrör hundben upp till ca 120

Höjd 75cm och med övre utfyllnadsdel 85cm.  
Dörröppningens bredd: 85cm, höjd 68,5cm  
Grindens bottenram är 74 cm djup och detta mått  
är ej justerbart

## AVDELARE passar endast 10006 & 10007

10021 Small Höjd 700 Djup 750-920  
10022 Large Höjd 700 Djup 830-1150

Nettovikt 7,8kg (bruttovikt 8kg)  
Nettovikt 9kg (bruttovikt 9,2kg)



BURAR									
10001	10010	10002	10011	10012	10004	10013	10003	10005	
Small	Small	Medium	Medium	Medium	Medium	Medium B	Large	Dubbel	
	LT		LT	Gavelöppn	Bred	Gavelöppn			
159 sw Bil med hög tröskel 2006-2011	nej	ej test	nej	ej test	ej test	nej	ej test	nej	nej
Stelvio (949)	OK		OK*		ej test	OK*	ej test	nej	nej
* insynsskydd tas bort, det blir tajt mellan bur och bakruta, ca 1cm så ställ bur så nära ryggstöd det bara går									


## ALFA ROMEO

		GRINDAR: M1 10006 Dubbeldörr M1 10008 Enkeldörr			Avdelare		
		M2 10007 Dubbeldörr		M2 10009 Enkeldörr	10021 Small / 10022 Large		
159sw	2006-2011	Grindar passar inte i bilen					passar ej
Stelvio (949)		ej testat grindar eller avdelare					

BURAR									
10001	10010	10002	10011	10012	10004	10013	10003	10005	
Small	Small	Medium	Medium	Medium	Medium	Medium B	Large	Dubbel	
	LT		LT	Gavelöppn	Bred	Gavelöppn			
A3 3-dörrar (8P & 8V)	2003-	nej	ej test	nej	nej	ej test	nej	nej	nej
Bil med justerbart bagagegolv, om Small LT får plats kan golvet kanske behöva sänkas i lägsta nivå									
A3 5-dörrar (8PA)	2003-2012	nej	OK*	nej	nej	ej test	nej	nej	nej
*Sportback*									
* ev kan bur pallas upp något under dörrpartiet. Osäkert om bil har justerbart bagagegolv									
A3 5-dörrar (8V)	2013-	nej	OK*	nej	ej test	ej test	nej	nej	nej
*Sportback*									
* ev kan bur pallas upp något under dörrpartiet. Bil har justerbart bagagegolv									
A4 Avant B5 & B6	1995 - 2004	OK		ej test	ej test	ej test	nej	nej	ej test
A4 Avant B7	2005-2008	OK		OK	OK	OK	nej	OK	
A4 Avant B8	2008-2015	OK		nej	nej	OK	nej	ej test	nej
A4 Avant B9	2016-	OK		nej	nej	OK	nej	nej	nej
A6 Avant C5	1998-2004	OK		OK	OK	OK	nej	ej test	
A6 Avant C6	2004-2011	OK		OK	OK	OK	nej	OK	
13-feb A6 Avant C7 & C8	2012-	OK		OK*	OK*	OK*	nej	OK*	
*både insynsskydd och lastnättskassett måste tas bort för att bur ska få plats.									
v50 2017 Q2 justerbart golv	2017-	ej test	ej test	nej	nej	nej	nej	nej	nej
Q3 kaross 8U 2011-2018 ej test OK nej nej ej test nej nej nej nej									
bilmodell med olika golvnivåer. Endast testat i bil med nedstänkt golv									
07-jan Q3 kaross F3	2018-	ej testat burar i denna nya bil							
Q5 kaross 8R	2009-2016	OK		OK*		OK	OK*	OK	nej
* Passar om bil har tillval "Baksäte plus" som gör baksätet skjutbart i längdled									
Q5 kaross FY	2016-	OK*	OK	ej test		OK	ej test	ej test	nej
höj o sänktbart golv. * = bur med golv i högsta läget									
14-feb Q8 (suvcupé)	2018-	OK	OK	nej	nej	ej test	nej	nej	nej
Q7 (4L)	2005-2015	OK		OK	OK	OK	OK	nej	ej test
nov v46 Q7 (4M)	2015-	OK*		OK*		OK	OK	OK	OK
*bur kan placeras i bil när ett av de säten i 3e sätesraden används. Övriga burar kräver 3e sätesraden nedfäld									

Burar och grindars mått finns angivet på sid 2

		GRINDAR: M1 10006 Dubbeldörr M1 10008 Enkeldörr			Avdelare	
		M2 10007 Dubbeldörr		M2 10009 Enkeldörr	10021 Small / 10022 Large	
<b>AUDI</b>						
A3 3- & 5-dörrars	oavsett årsmodell	Grindar passar inte i bilen				
A4 Avant B5	95-01/2001	ej testat grindar				
A4 Avant B6	2001-2004	10007 eller 10009.			Avdelare 10021 endast ihop med 10007	
A4 Avant B7	2005-2008	10006 eller 10008. 10007 eller 10009.			Avdelare 10021 endast ihop med 10006 eller 10007	
A4 Avant B8	2008-2015	10006 eller 10008.			Avdelare 10021 endast ihop med 10006	
A4 Avant B9	2016-	10007 eller 10009.			Avdelare 10021 endast ihop med 10007	
A6 Avant C5	1998-2004	ej testat grindar				
A6 Avant C6 & C7*	2004-2011-	10007 eller 10009.			Avdelare 10022 endast ihop med 10007	
*För C7 kaross monteras grind i lutningshåll nr 3 & placeras ca 95-100cm ut ifrån ryggstödet botten om avdelare ska monteras.						
A6 Avant C8	2018/2019	10007 eller 10009.			Avdelare 10022 endast ihop med 10007	
*För C8 kaross monteras grind i lutningshåll nr 3 & grind placeras ca 17-18cm från tröskelpanel om avdelare ska monteras.						
v50 2017 Q2	2016 -	Grindar passar inte i bilen				
07-jan Q3 kaross 8U	2011-	10007 eller 10009.			Avdelare passar inte i bilen	
Förutsatt att bilen har golvnivå i högt läge						
Q3 kaross F3	2018 -	ej testat grindar				
Q5 kaross 8R	2009-2016	10007 eller 10009.			Avdelare 10021 endast ihop med 10007	
Q5 kaross FY	2016-	ej testat grindar				
11-feb Q8 (suvcupé)	2018-	ej testat grindar				
Q7 4L	2005-2015	ej testat grindar				
nov v46 Q7 4M	2015 -	10007 eller 10009 .			Avdelare 10022 endast ihop med 10007*	
3e sätesraden nedfäld		Om grind placeras ca 17,5cm in från tröskellist bör monering ske i lutningshåll 2				
bil med justerbart ryggstöd i baksäte		Om grind placeras ca 10-12cm från tröskellist kan/bör montering ske i lutningshåll 3				



			BURAR								
			10001	10010	10002	10011	10012	10004	10013	10003	10005
			Small	Small	Medium	Medium	Medium	Medium	Medium B	Large	Dubbel
<b>BMW</b>				LT		LT	Gavelöppn	Bred	Gavelöppn		
1-serie F20	2011-		nej	ej test	nej	nej	nej	nej	nej	nej	nej
2-serie Active Tourer F45	2014-		OK		ej test	ej test	OK	ej test	OK	nej	ej test
Skjut fram baksätet något											
2-serie Gran Tourer 7-sitsig F46			OK		OK		OK	OK	OK	ej test	ej test
3-serie Touring E46 & E91	1998-2012		OK		nej	nej	nej	nej	nej	nej	nej
3-Serie Touring F31	2012-		OK*	OK	nej	nej	nej	nej	nej	nej	nej
			*bur kan behöva pallas upp så att dörren löper fritt över tröskel.								
5-Serie Touring E34, E39 & E61	1988-2010		OK		OK		OK	OK	OK	nej	OK
5-Serie Touring F11	2010-2017		OK		OK		OK	OK	OK	nej	nej
14-dec 5-Serie Touring G31	2017-		OK		OK		OK	OK	ej test	nej	nej
6-Serie GT	2011-2018		ej test		nej	nej	nej	nej	nej	nej	nej
20-feb i3	2013-		OK		nej	nej	nej	nej	nej	nej	nej
X-1 (E84)	-2015		OK		nej	nej	OK	nej	ej test	nej	nej
X-1 (F48)	2015-		OK		OK		OK	OK	ej test	nej	nej
X-3 (F25)	2011-2017		OK		OK		OK	OK	OK	nej	OK
dec-17 X-3 (G01)	2017-		OK		OK		OK	OK	ej test	nej	OK
X-4 SUV Coupe F26 & G02			ej test	ej test	nej	nej	nej	nej	nej	nej	nej
X-5 (E53)			OK		OK		OK	OK	OK	ej test	OK
X-5 (E70)	2007-2013		OK		OK		OK	OK	OK	nej	OK
X-5 (F15)	2013-		OK		OK		OK	OK	OK	nej	OK
10-jan X-5 (G05)	2018-		OK		övriga burstorlekar ej testade.						
X-6 E71 & F16 (hatchback)			ej test	ej test	nej	nej	nej	nej	nej	nej	nej
10-jan X-7 (G07)			ej test	ej test	nej	nej	nej	nej	nej	nej	nej

Burar och grindars mått finns angivet på sid 2

			GRINDAR: M1 10006 Dubbeldörr M1 10008 Enkeldörr				Avdelare			
			M2 10007 Dubbeldörr M2 10009 Enkeldörr		10021 Small / 10022 Large					
1-serie F20	2011-		Grind passar inte i bilen							
2-serie Active Tourer F45	2014-		ej testat grindar							
2-serie Gran Tourer 7-sitsig			ej testat grindar							
3-serie Touring E46 & E91	1998-2011		10007 eller 10009.			Avdelare 10021 endast ihop med 10007				
3-Serie Touring F31	2012-		10006 eller 10008.			Avdelare 10021 endast ihop med 10006				
5-Series Touring E34, E39 & E61	1988-2010		10007 eller 10009.			Avdelare 10022 endast ihop med 10007				
5-Series Touring F11	2010-2017		10007 eller 10009.			Avdelare 10022 endast ihop med 10007				
5-Series Touring G31	2017-		10006 eller 10008.			Avdelare 10021 eller 10022 endast ihop med 10006				
6-Serie GT	2011-2018		Grind passar inte i bilen							
18-feb i3	2013-		10006 eller 10008. (lutningshåll 4)						Avdelare passar inte i bilen	
X-1 (E84)	-2015		10007 eller 10009			Avdelare passar inte i bilen				
X-1 (F48)	2015-		10006 eller 10008.			Avdelare 10021 endast ihop med 10006				
X-3 (F25)	2011-2017		10007 eller 10009			Avdelare 10022 endast ihop med 10007				
dec-17 X-3 (G01)	2017-		ej testat grindar							
X-4 SUV Coupe F26 & G02			Grind passar inte i bilen							
29-nov X-5 E53, E70 & F15	1999-		10007 eller 10009			Avdelare 10022 endast ihop med 10007				
10-jan X-5 (G05)	2018-		ej testat grindar							
X-6 E71 & F16 (hatchback)			Grind passar inte i bilen							
10-jan X-7 (G07)			ej testat grindar							

			BURAR								
			10001	10010	10002	10011	10012	10004	10013	10003	10005
			Small	Small	Medium	Medium	Medium	Medium	Medium B	Large	Dubbel
<b>CHEVROLET</b>				LT		LT	Gavelöppn	Bred	Gavelöppn		
Captiva 3e sätesraden nedfällt			OK		OK*		OK*	OK*	OK*	nej	ej test
Cruze	2012-		OK		ej test	ej test	ej test	ej test	ej test	nej	ej test
Nubira Kombi			OK		ej test	ej test	ej test	ej test	ej test	nej	nej
Orlando			OK		OK		OK	OK	OK	nej	OK
Tahoe (2000-) & Trans Sport			OK		OK		OK	OK	OK	OK	OK
Trax			nej	nej	nej	nej	nej	nej	nej	nej	nej

Burar och grindars mått finns angivet på sid 2

			GRINDAR: M1 10006 Dubbeldörr M1 10008 Enkeldörr				Avdelare			
			M2 10007 Dubbeldörr M2 10009 Enkeldörr		10021 Small / 10022 Large					
Captiva 3e sätesraden nedfällt			10007 eller 10009.			Avdelare 10022 endast ihop med 10007				
Cruze	2012-		10007 eller 10009.			Avdelare 10022 endast ihop med 10007				
Nubira Kombi			ej testat grindar							
Orlando			10006 eller 10008.			Avdelare 10022 endast ihop med 10006				
Tahoe (2000-) & Trans Sport			ej testat grindar							
Trax			Grind passar inte i bilen							

## BURAR

### CHRYSLER

		10001 Small	10010 Small LT	10002 Medium	10011 Medium LT	10012 Medium Gavelöppn	10004 Medium Bred	10013 Medium B Gavelöppn	10003 Large	10005 Dubbel
Chrysler 300 Touring	2005-2010	OK*		ej test	ej test	ej test	ej test	ej test	nej	ej test
Voyager	2004-2008	OK*		OK*		OK*	OK*	OK*	ej test	ej test
Grand Voyanger	1996-2007	OK*		OK*		OK*	OK*	OK*	OK*	ej test
Grand Voyanger	2008-	OK*		OK*		OK*	OK*	OK*	OK*	OK*

Burar och grindars  
mått finns angivet  
på sid 2

\* Till Voyager & grand Voyanger gäller det att HELA 3e stolsraden är urtagen / nedfäld

CHRYSLER	GRINDAR: M1 10006 Dubbeldörr M1 10008 Enkeldörr		Avdelare	
	M2 10007 Dubbeldörr	M2 10009 Enkeldörr	10021 Small / 10022 Large	Large

Chrysler 300 Touring	2005-2010	10006 eller 10008			avdelare passar inte i den bilen
Voyager	2004-2008	Grind passar inte i bilen			
Grand Voyanger	1996-2007	Grind passar inte i bilen			
Grand Voyanger	2008-	Grind passar inte i bilen			

## BURAR

### CITROËN

		10001 Small	10010 Small LT	10002 Medium	10011 Medium LT	10012 Medium Gavelöppn	10004 Medium Bred	10013 Medium B Gavelöppn	10003 Large	10005 Dubbel
Berlingo kombi	-2008	OK		nej	nej	ej test	nej	nej	nej	nej
Berlingo Multispace	2008-	OK		OK		OK	OK	OK	nej	ej test
C3 Picasso	2009-	OK		nej	nej	ej test	nej	ej test	nej	nej
C3 gen III	2017-	nej	nej	nej	nej	ej test	nej	nej	nej	nej
C3 Aircross	2018	ej test	ej test	nej	nej	ej test	nej	nej	nej	nej
bil som verkar ha justerbart golv i två nivåer samt skjubbart baksäte										
C4 generation II	2010-	nej	ej test	nej	nej	nej	nej	nej	nej	nej
C4 Air Cross tröskel ca 7cm		nej	OK	nej	nej	ej test	nej	nej	nej	nej
C4 Cactus	2014-	nej	OK*	nej	nej	nej	nej	nej	nej	nej
*Bur måste pallas upp undertill då bilen har en djup tröskel										
C4 Picasso	2013-	OK*	OK	OK*	OK	OK	ej test	OK*	ej test	ej test
*Bur kan behöva pallas /kilas upp undertill då bilen har en liten tröskel (ca 6cm)										
C4 Grand Picasso	2006-2013	OK		OK		OK	OK	OK	ej test	OK
3e sätesraden nedfäld,	2013-									
C4 Space Tourer		ej testat burar								
C4 Grand Space Tourer		ej testat burar								
C5 Kombi modell 1	-2008	OK		OK		OK	OK	OK	OK	OK
C5 Kombi modell 2	2008-	OK		OK		OK	OK	OK	nej	OK
C8 *med 3e raden urtagen	2003-	OK*		OK*		OK*	OK*	OK*	OK*	OK*
C-Crosser		OK		OK		OK	OK	OK	OK	nej
DS4	2011-	nej	ej test	nej	nej	ej test	nej	nej	nej	nej
DS5	2011-	OK	OK	ej test	ej test	ej test	ej test	ej test	nej	ej test
Evasion *3e raden bort/fällas upp	1998-2002	OK*		OK*		OK*	OK*	OK*	OK*	OK*
XM Break / Kombi	-2000	OK		OK		OK	OK	OK	OK	OK
Xsara kombi	1997-2006	OK		ej test	ej test	ej test	ej test	ej test	ej test	ej test

Burar och grindars  
mått finns angivet  
på sid 2

CITROËN	GRINDAR: M1 10006 Dubbeldörr M1 10008 Enkeldörr		Avdelare	
	M2 10007 Dubbeldörr	M2 10009 Enkeldörr	10021 Small / 10022 Large	Large

Berlingo kombi		Grind passar inte i bilen		
C3		Grind passar inte i bilen		
C3 Aircross	2018	ej testat grindar		
bil som verkar ha justerbart golv i två nivåer samt skjubbart baksäte				
C4 gen II		Grind passar inte i bilen		
C4 Air Cross		10007 eller 10009.		Avdelare passar inte i bilen
C4 Cactus	2014-	Grind passar inte i bilen		
C4 Picasso ca 6cm tröskeldjup	2013-	ej testat grindar		
C4 Grand Picasso	2006-2013-	ej testat grindar		
C4 Space Tourer		ej testat grindar		
C4 Grand Space Tourer		ej testat grindar		
C5 Kombi modell 1	-2008	10007 eller 10009		Avdelare 10022 endast ihop med 10007 Grinden kommer inte täcka hela vägen upp till karm
C5 Kombi modell 2	2008-	10006 eller 10008, 10007 eller 10009.		Avdelare 10022 endast ihop med 10006 eller 10007
C-Crosser		10007 eller 10009.		Avdelare 10022 endast ihop med 10007
C8 & Evasion	1998 / 2002-	Grind passar inte i bilen		
DS4		Grind passar inte i bilen		
DS5	2011-	ej testat grindar		
XM Break / Kombi	-2000	ej testat grindar		
Xsara kombi		10007 eller 10009.		Avdelare 10022 endast ihop med 10007



## DACIA

07-mar

		BURAR									
		10001	10010	10002	10011	10012	10004	10013	10003	10005	
		Small	Small	Medium	Medium	Medium	Medium	Medium B	Large	Dubbel	
			LT		LT	Gavelöppn	Bred	Gavelöppn			
Dokker		OK		OK		OK	OK	OK	ej test	ej test	
Duster Generation 1	2010-	OK*	OK	OK*	OK	OK**	OK*	OK**	nej	nej	
Bil med nedsänkt golv. *bur måste pallas upp ca 8 cm resp ** ca 4cm											
Duster Generation 1	2010-	OK	OK	OK	OK	OK	OK	OK	nej	nej	
bil med tillvalt tröskellåda = plant golv											
<b>Duster generation II</b>	2018-	OK	OK	OK		OK	OK	ej test	Nej	Nej	
Lodgy	*tröskel ca 5cm kila upp bur	OK*	OK	OK*	OK	OK	OK*	OK	ej test	ej test	
Logan MCV	-2012	OK		OK		OK	OK	OK	ej test	OK	
Logan MCV	2012-	OK		OK		OK	OK	OK	nej	nej	
Sandero	2008-2012	nej	ej test	nej	nej	ej test	nej	nej	nej	nej	
Sandero	2012-	nej	ej test	nej	nej	ej test	nej	nej	nej	nej	

Burar och grindars  
mått finns angivet  
på sid 2

## DACIA

07-mar

		GRINDAR: M1 10006 Dubbeldörr M1 10008 Enkeldörr				Avdelare		
		M2 10007 Dubbeldörr M2 10009 Enkeldörr				10021 Small / 10022 Large		
Dokker		Grind passar inte i bilen						
Duster Generation 1	2010-2017	10007* eller 10009* .				Avdelare 10022 endast ihop med 10007		
Bil utan tröskellåda ger ett lågt nedsänkt golv. *Golvet måste på någotvis "byggas" upp så att grinden kan stå på golvet.								
Duster Generation 1	2010-2017	10007 eller 10009 .				Avdelare 10022 endast ihop med 10007		
Bil med tillval Tröskellåda vilket ger ett plant golv.								
<b>Duster generation II</b>	2018-	10006 eller 10008.				Avdelare 10021 endast ihop med 10006		
Lodgy		ej testat grindar						
Logan MCV	-2012	10006* eller 10008* .				Avdelare 10022 endast ihop med 10006		
* Grind kommer inte täcka hela vägen upp till karm, blir ca 15cm glapp upptill								
Logan MCV	2012-	10006 eller 10008.				Avdelare 10022 endast ihop med 10006		
Sandero	2008-2012 & 2012-	Grind passar inte i bilen						

## BURAR

## DOGDE

		10001	10010	10002	10011	10012	10004	10013	10003	10005	
		Small	Small	Medium	Medium	Medium	Medium	Medium B	Large	Dubbel	
			LT		LT	Gavelöppn	Bred	Gavelöppn			
						OK*	OK*	OK*	nej	OK*	
Journey	*3e sätet nedfällt 2008-	OK		OK*		OK*	OK*	OK*	nej	OK*	

Burar och grindars  
mått finns angivet  
på sid 2

## DOGDE

		GRINDAR: M1 10006 Dubbeldörr M1 10008 Enkeldörr				Avdelare	
		M2 10007 Dubbeldörr M2 10009 Enkeldörr				10021 Small / 10022 Large	
Journey	*3e sätet nedfällt 2008-	10006* eller 10008* .				Avdelare 10022 endast ihop med 10006	

## BURAR

## FIAT

		10001	10010	10002	10011	10012	10004	10013	10003	10005	
		Small	Small	Medium	Medium	Medium	Medium	Medium B	Large	Dubbel	
			LT		LT	Gavelöppn	Bred	Gavelöppn			
						OK	OK	OK	ej test	OK	
500X (*Golv i lägsta nivå)	2014-	nej	OK*	nej	nej	nej	nej	nej	nej	nej	
Doblo kombi 5-sitsig gen II	2010-	OK		OK		OK	OK	OK	ej test	OK	
Freemont *3e sätet nedfällt		OK		OK*		OK*	OK*	OK*	nej	OK*	
Tipo SW (kombi)	2015-	OK		ej test	ej test	ej test	ej test	ej test	ej test	ej test	


Burar och grindars  
mått finns angivet  
på sid 2

## FIAT

		GRINDAR: M1 10006 Dubbeldörr M1 10008 Enkeldörr				Avdelare		
		M2 10007 Dubbeldörr M2 10009 Enkeldörr				10021 Small / 10022 Large		
500X	2014-	Grind passar inte i bilen						
Doblo kombi 5-sitsig gen II	2010-	Grind passar inte i bilen						
Freemont *3e sätet nedfällt		10006* eller 10008* .				Avdelare 10022 endast ihop med 10006		
Tipo SW (kombi)	2015-	10007 eller 10009				Avdelare ej testat i bilen		



Artfex Hundbur Large art nr 10003



Artfex Hundbur Medium Bred art nr 10004

## BURAR

		10001	10010	10002	10011	10012	10004	10013	10003	10005
		Small	Small	Medium	Medium	Medium	Medium	Medium B	Large	Dubbel
			LT		LT	Gavelöppn	Bred	Gavelöppn		
21-dec	Ecosport 2a generation 2012-	ej test		nej	nej	ej test	nej	nej	nej	nej
	Edge 2016-	OK	OK	OK	OK	OK	OK	OK	nej	OK
	Escort Kombi/Turnier	OK		OK		OK	OK	OK	ej test	ej test
	Focus C-Max Gen I 2004	OK*	OK	OK*	OK	OK*	OK*	OK*	nej	nej
	Focus Halvkombi Gen II 2004-2010	nej	OK	nej	nej	nej	nej	nej	nej	nej
	Focus halvkombi Gen III & IV	ej testat burar i denna bil								
	Focus kombi gen I 1998-2004	OK		OK		OK	OK	OK	nej	ej test
	Focus Kombi generation II 2005-	OK		OK		OK	OK	OK	OK*	OK
	Focus kombi, gen III 2011-	OK		OK		OK	OK	OK	nej	OK
21-nov	Focus kombi, gen IV 2018-	OK		OK		OK	OK	ej test	nej	OK
	Galaxy * med 3e raden nedfällt -2014	OK*		OK*		OK*	OK*	OK*	OK*	OK*
	Maverick	OK		nej	nej	ej test	nej	nej	nej	nej
	Mondeo Kombi 1993-	OK		OK		OK	OK	OK	ej test	ej test
	Mondeo Kombi 2000-2014	OK		OK		OK	OK	OK	OK	OK
	Mondeo Kombi 2015-	OK		OK		OK	OK	OK	nej	OK
	Kuga -2012	OK		nej	nej	OK	nej	ej test	nej	nej
	Kuga (bil med två golvnivåer) 2013 -	OK	OK	OK*	OK*	OK	OK*	OK	nej	nej
	Vid val av 10001, 10002 & 10004 pallas buren upp lite under burgolvet så att dörr kan öppnas. Låg golvnivå Baksätet kan behöva lutas fram något för 10002, 10011, 10004 & 10013 med golvnivå hög									
	S-Max -2015	OK	OK	OK	OK	OK	OK	OK	ej test	OK
	5 säten totalt, 2 sätesrader. Bur 10002, 10004, 10005 bör pallas/kilas upp lite under burgolv så att dörr kan öppnas. 10010, 10011, 10012 & 10013 har tröskel vilket inte behöver pallas upp									
	S-Max (gen I) -2015	OK*		OK*		OK**	OK**	OK**	ej test	OK**
	7 säten totalt, 3 sätesrader. Har bilen 3 sätesrader (tillval) kan man placera bur 10001 & 10002 och ha ett av de bakersta sätena i uppfällt läge **annars måste båda sätena vara nedfällda									
	S-Max (gen II) 2015-	OK*		OK*		OK*	OK*	OK*	ej test	OK*
	* 3e sätesraden måste vara nedfällt, EJ testat om ett säte kan vara uppfällt när art nr 10002 placeras i bil									
	Tourneo Connect 2015-	OK		OK		OK	OK	OK	OK	OK
	Grand = lång kaross 7-sitsig	*tredje sätesraden nedfällt eller urtaget helt eller delvis för att bur ska få plats								
	Tourneo Connect 2015-	OK		OK*		OK	OK*	OK	nej	OK
	Kort kaross 5-sitsig	*I denna bil kan en Medium & Medium Bred stå bredvid varandra								

Burar och grindars mått finns angivet på sid 2

## FORD

		GRINDAR: M1 10006 Dubbeldörr M1 10008 Enkeldörr				Avdelare	
		M2 10007 Dubbeldörr		M2 10009 Enkeldörr		10021 Small / 10022 Large	
21-dec	Ecosport 2a generation 2012-	Grind passar inte i bilen					
	Edge 2016-	10007 eller 10009		Avdelare 10022 endast ihop med 10007			
	Escort Kombi/Turnier	ej testat grindar					
	Focus C-Max generation II har slätt golv 2004-2010*	10007* eller 10009*		Avdelare 10022 endast ihop med 10007			
	Focus halvkombi 2010-	*Grind pallas upp ca 5 cm					
	Focus Kombi, gen I II & III 98-2005-2011-	10007 eller 10009.		Avdelare 10022 endast ihop med 10007			
21-nov	Focus kombi, gen IV 2018	10006 eller 10008		Avdelare 10022 endast ihop med 10006			
	Galaxy & Maverick	Grind passar inte i bilen					
	Mondeo Kombi 1993-	ej testat grindar					
	Mondeo Kombi 2000-2014	10007 eller 10009		Avdelare 10022 endast ihop med 10007			
	Mondeo Kombi 2015-	10006 eller 10008		Avdelare 10022 endast ihop med 10006			
		avdelaren måste monteras på grind när grind står i bilen					
19-okt	Kuga Generation I & II (generation II golv i två nivåer) 2015-	10006* eller 10008*		Avdelare 10021 **endast ihop med 10006			
	* Blir en glipa upptill på ca 8-10cm mellan grind och bil ** ryggsäte kan behöva justeras framåt när avdelare används						
	S-Max (gen I & II)	ej testat grindar					
	Tourneo Connect 2015-	Grind passar inte i bilen					
	Kort & lång kaross						



Artfex Hundbur Dubbel art nr 10005 mellanväggen i hel plåt behöver inte vara monterad ifall man vill nyttja buren till en enda stor bur.



## BURAR

### HONDA

		10001 Small	10010 Small LT	10002 Medium	10011 Medium LT	10012 Medium Gavelöppn	10004 Medium Bred	10013 Medium B Gavelöppn	10003 Large	10005 Dubbel	
31-jan	Accord Tourer 2003-2007	OK	LT	OK	LT	OK	OK	OK	nej	OK	
	Accord Tourer 2008-	OK		OK		OK	OK	OK	ej test	nej	
	Civic Tourer	OK		OK		OK	OK	OK		OK	
	CR-V generation 1 1996-2001	OK		nej	nej	ej test	nej	nej	nej	nej	
	CR-V generation 2 2002-2007	OK	OK	*OK**	OK**	OK**	*OK**	OK**	nej	nej	
	Bil med liten tröskel, insynsskydd kan behöva demonteras. *Bur kan behöva kilas upp några cm. ** Baksätet måste skjutas fram.										
	CR-V gen.3 & 4 insynsskydd tas bort 2007-2012	OK	OK	OK*	OK*	OK*	OK*	OK*	ej test	nej	
	2013-2018	*Bil med varierande djup tröskel bur behövs kilas upp									
	CR-V gen 5 2018/2019-	OK	OK	OK	OK	OK	OK	OK	ej test	OK	
	FR-V 2008-2014	OK		nej	nej	ej test	nej	ej test	nej	nej	
	HR-V gen II liten tröskel 2015-	OK	OK	nej	nej	ej test	nej	ej test	nej	nej	

Burar och grindars mått finns angivet på sid 2

		<b>GRINDAR:</b> M1 10006 Dubbeldörr M1 10008 Enkeldörr				<b>Avdelare</b>	
		M2 10007 Dubbeldörr		M2 10009 Enkeldörr		10021 Small / 10022 Large	
31-jan	Accord Tourer 2003-2007	10006 eller 10008.				Avdelare 10021 endast ihop med 10006	
	Accord Tourer 2008-	10007 eller 10009.				Avdelare 10022 endast ihop med 10007	
	Civic Tourer	10007 eller 10009.				Avdelare 10022 endast ihop med 10007	
	CR-V generation 1 1996-2001	Grind passar inte i bilen					
	CR-V generation 2 2002-2007	10007* eller 10009* .				Avdelare 10021 endast ihop med 10007	
	*Grinden täcker inte hela vägen upp till karm. *Grind behövs kilas upp några cm, bil med liten tröskel						
	CR-V gen.3 & 4 2007-2012	10007* eller 10009* .				Avdelare 10021 endast ihop med 10007	
	2013-2018	*Grinden täcker inte hela vägen upp till karm. Bil med varierande djup på tröskel, kila ec upp grind					
	CR-V gen 5 2018/2019-	10007 eller 10009.				Avdelare 10021 endast ihop med 10007	
	FR-V 2008-2014	10007 eller 10009.				Avdelare passar inte i bilen	
	HR-V generation II 2015-	ej testat grindar					

## BURAR

### HYUNDAI

		10001 Small	10010 Small LT	10002 Medium	10011 Medium LT	10012 Medium Gavelöppn	10004 Medium Bred	10013 Medium B Gavelöppn	10003 Large	10005 Dubbel	
nov v46	i20	nej	ej test	nej	nej	nej	nej	nej	nej	nej	
	<b>i30 5-dörrar</b>	nej	ej test	nej	nej	nej	nej	nej	nej	nej	
	i30 Kombi kaross FD 07-2012	OK		nej	nej	nej	nej	nej	nej	nej	
	i30 Kombi kaross GD 2013-	OK		OK		OK	OK	OK	nej	ej test	
	i30 Kombi kaross PD 2017-	OK		ej test	ej test	ej test	ej test	ej test	nej	ej test	
	i40	OK		OK		OK	OK	OK	nej	OK	
	iX20 (bil med liten tröskel)	OK	OK	nej	nej	ej test	nej	nej	nej	nej	
	iX35 2009-	OK		nej	nej	ej test	nej	nej	nej	nej	
	iX55	OK		OK		OK	OK	OK	OK	OK	
	Grand Santa Fe (3e sätet fällt) 2013-	OK		OK		OK	OK	OK	OK	OK	
	Ioniq /hybrid / Plug-In / electric	ej test	ej test	nej	nej	nej	nej	nej	nej	nej	
	Kona / Kona Electric 2017-	ej test	ej test	nej	nej	ej test	nej	nej	nej	nej	
	Nexo	OK		ej test	ej test	ej test	ej test	ej test	nej	ej test	
	Santa Fe gen I (SM) 2001-2006	OK		OK		OK	OK	OK	nej	ej test	
	Santa Fe gen II (CM) 2006-2012	OK		OK		OK	OK	OK	nej	OK	
	Santa Fe gen III (DM) 2013-	OK		OK		OK	OK	OK	OK*	OK	
	*Räta upp baksätets ryggstöd för att bur ska få plats										
17-jan	<b>Santa Fe gen IV (TM)</b> ev 2018 /2019	ej testat burar i denna bil än									
	Terracan 2001-	OK		ej test		OK	ej test	OK	nej	ej test	
	Tucson 2004-2009	OK		nej	nej	ej test	nej	ej test	nej	nej	
	Tucson 2015-	OK*		OK*		ej test	OK*	ej test	nej	OK*	
	* ingen info om ryggstöd kan behöva justeras eller ej										

Burar och grindars mått finns angivet på sid 2

		<b>GRINDAR:</b> M1 10006 Dubbeldörr M1 10008 Enkeldörr				<b>Avdelare</b>				
		M2 10007 Dubbeldörr		M2 10009 Enkeldörr		10021 Small / 10022 Large				
nov v46	i20	Grind passar inte i bilen								
	<b>i30 5-dörrar</b>	Grind passar inte i bilen								
	i30 Kombi (kaross FD & GD) 2007-2013-	10006 eller 10008.				Avdelare 10021 endast ihop med 10006				
	i30 Kombi (PD ) 2017-	ej testat grindar								
	i40	10007* eller 10009* .				Avdelare 10022 endast ihop med 10007				
	* bilens original surrningsöglor är inte optimala , bil kan behöva kompletteras med andra surrningsöglor									
	iX20	10007* eller 10009* .				Avdelare 10021 endast ihop med 10007				
	*baksätet måste skjivas fram för att grind ska kunna placeras på golv i högsta nivå.									
	iX35 2009-	10007 eller 10009 .				Avdelare 10021* endast ihop med 10007				
	*Ta bort de övre 4 rören på avdel mot ryggstöd & det övre böjda röret mot grind									
	iX55	ej testat grindar								
	Grand Santa Fe 2013-	ej testat grindar								
	Ioniq 2017	Grind passar inte i bilen								
	Kona / Kona Electric 2017-	ej testat grindar								
	Nexo	ej testat grindar								
	Santa Fe gen I (SM) 2001-2006	ej testat grindar								
	Santa Fe gen II (CM) 2006-2012	10007 eller 10009				Avdelare 10022 endast ihop med 10007				
	Santa Fe gen III (DM) 2013-	10007 eller 10009				Avdelare 10022 endast ihop med 10007				
	Grind täcker inte helt upp till karm, blir en glipa									
17-jan	<b>Santa Fe gen IV (TM)</b> ev 2018 /2019	ej testat grindar								
	Terracan 2001-	ej testat grindar								
	Tucson 2004-2009	10007 eller 10009				Avdelare ej test				
	Tucson 2015-	10006 eller 10008.				Avdelare 10021 endast ihop med 10006				



BURAR										Burar och grindars mått finns angivet på sid 2
10001 Small	10010 Small	10002 Medium	10011 Medium LT	10012 Medium Gavelöppn	10004 Medium Bred	10013 Medium B Gavelöppn	10003 Large	10005 Dubbel		
<b>JAGUAR</b>										
F-Pace	OK	LT	OK	OK	ej test	OK	ej test	nej	OK	
I-Pace	ej test	ej test	nej	nej	ej test	nej	nej	nej	nej	
XF Sportbrake	2012-2015	OK	nej	nej	nej	nej	nej	nej	nej	

<b>JAGUAR</b>	<b>GRINDAR:</b> M1 10006 Dubbeldörr M1 10008 Enkeldörr				<b>Avdelare</b>	
	M2 10007 Dubbeldörr M2 10009 Enkeldörr				10021 Small / 10022 Large	
F-Pace	10007 eller 10009				Avdelare ej test	
I-Pace & XF Sportbrake	Grind passar inte i bilen					
I-Pace &	2012-2015	Grind passar inte i bilen				

BURAR										Burar och grindars mått finns angivet på sid 2
10001 Small	10010 Small	10002 Medium	10011 Medium LT	10012 Medium Gavelöppn	10004 Medium Bred	10013 Medium B Gavelöppn	10003 Large	10005 Dubbel		
<b>JEEP</b>										
Cherokee (XJ)	1998 -	OK	LT	ej test	OK	ej test	ej test	nej	ej test	
Cherokee (KJ)	2002-2007	OK		ej test	OK	ej test	ej test	nej	ej test	
Cherokee (KK)	2008-2012	OK		ej test	ej test	ej test	ej test	ej test	ej test	
Cherokee (KL)	2013-	OK		ej test	ej test	ej test	ej test	ej test	ej test	
Grand Cherokee WJ	1999-2004	OK		OK	OK	OK	OK	OK	OK	
Grand Cherokee (WK)	2005-2010	OK		OK	OK	OK	OK	ej test	ej test	
Gr Cherokee (WK2)	2011-	OK		OK	OK	OK	OK	ej test	ej test	
Compass gen II		ej test		ej test	ej test	ej test	nej	nej	ej test	
Renegade	2014-	OK		nej	ej test	nej	ej test	nej	nej	
Wrangler 4 dörrars JK	2007-2018	ej test		ej test	ej test	ej test	ej test	nej	nej	

<b>JEEP</b>	<b>GRINDAR:</b> M1 10006 Dubbeldörr M1 10008 Enkeldörr				<b>Avdelare</b>		
	M2 10007 Dubbeldörr M2 10009 Enkeldörr				10021 Small / 10022 Large		
Cherokee (XJ)	1998	ej testat grindar					
Cherokee (KJ)	2002-2007	10006 eller 10008.				Avdelare passar inte i bilen	
Cherokee (KK)	2008-2013	ej testat grind eller avdelare					
Cherokee (KL)	2013-	ej testat grind eller avdelare					
Grand Cherokee WJ	1999-2004	10006 eller 10008				Avdelare 10021 endast ihop med 10006	
Grand Cherokee (WK)	2005-2010	10007 eller 10009				Avdelare 10021 endast ihop med 10007	
Gr Cherokee (WK2)	2011-	ej testat grindar					
Compass gen II		ej testat grindar					
Renegade	2014-	10006 eller 10008				Avdelare passar inte i bilen	
Wrangler 4 dörrars JK	2007-2018	ej testat grindar					



Artflex Hundbur Medium Gavel art nr 10012



Artflex Hundbur Medium Bred gavel 10013



## KIA

		BURAR								
		10001	10010	10002	10011	10012	10004	10013	10003	10005
		Small	Small	Medium	Medium	Medium	Medium	Medium B	Large	Dubbel
	Carens II 2002-2006	OK	LT	nej	LT	Gavelöppn	Bred	Gavelöppn	nej	nej
	Carens III 2007-2013	OK		OK		OK	OK	OK	nej	ej test
	Carens IV 2014-	OK		OK		OK	OK	OK	nej	OK
	Carnival 99-2002-	OK		OK		OK	OK	OK	OK	OK
	Ceed 5-dörrars "halvkombi" (ED & JD)	nej	ej test	nej	nej	nej	nej	nej	nej	nej
07-jan	Ceed 5-dörrars "halvkombi" (CD) 2018-	ej test		nej	nej	nej	nej	nej	nej	nej
	Ceed SW (ED) -2012	OK		OK		OK	OK	OK	nej	OK
	Ceed SW (JD) 2013 - 2018	OK		OK		OK	OK	OK	nej	OK
06-feb	Ceed SW (CD) 2018-	OK		OK		OK	OK	OK	nej	NEJ
	Niro Hybrid	OK*	OK**	nej	nej	ej test	nej	nej	nej	nej
	*Small 10001 fungerar om bilen är tillvalsutrustad med ett förhöjt lastrumsgolv. **10010 kan användas i golvnivå i lägsta nivå									
01-mar	Niro Plug in Hybrid & E-Niro - samma som Niro Hybrid									
	Optima kombi 2016	OK		OK	OK	OK	OK	OK	nej	OK
	Optima kombi Plug-In-Hybrid	OK		nej	nej	nej	nej	nej	nej	nej
04-feb	ProCeed 2019-	ej test	ej test	nej	nej	nej	nej	nej	nej	nej
	Rio halvkombi kaross DC 2000-2005		OK	nej	ej test	ej test	nej	ej test	nej	nej
	Rio kaross JB & UB	nej	ej test	nej	ej test	ej test	nej	nej	nej	nej
	Sorento 2006-2009	OK		OK		OK	OK	OK	nej	OK
	Sorento* 2010-2014	OK		OK		OK	OK	OK	OK**	OK
	* Vissa bilar saknar surrningsöglor					** Råta upp ryggestödet för att bur ska få plats				
	Sorento* 2015-	OK		OK		OK	OK	OK	OK	OK
	* Vissa mod saknar surrningsöglor									
	Soul 2a generationen 2014-	nej	nej	nej	nej	nej	nej	nej	nej	nej
	Sportage 2004-2015	OK		nej	nej	ej test	nej	nej	nej	nej
13-dec	Sportage justerbart ryggestöd 2016 -	OK		OK*	OK*	OK	OK*	ej test	nej	OK*
	* ryggestöd måste rätas upp för att bur med * ska få plats.									
	Stonic 2017-	nej	ej test	nej	nej	nej	nej	nej	nej	nej
	Venga	OK	OK	nej	nej	ej test	nej	nej	nej	nej

Burar och grindars mått finns angivet på sid 2

## KIA

		GRINDAR: M1 10006 Dubbeldörr M1 10008 Enkeldörr						Avdelare		
		M2 10007 Dubbeldörr M2 10009 Enkeldörr						10021 Small / 10022 Large		
	Carens II 2002-2006	Grind passar inte								
	Carens III & IV 2007-2013-	10007 eller 10009.						Avdelare 10022 endast ihop med 10007		
	Carnival 99-2002-	ej testat grindar								
	Ceed 5-dörrars "Halvkombi"	Grind passar inte								
07-jan	Ceed 5-dörrars "Halvkombi" (CD) 2018-	ej testat grindar								
	Ceed SW (ED) -2012	10007* eller 10009* .						Avdelare 10021 endast ihop med 10007		
		* Grind täcker inte helt upp till karm, blir en större glipa								
07-jan	Ceed SW (JD) 2013-	10007 eller 10009.						Avdelare 10021 endast ihop med 10007		
	Ceed SW (CD) 2018-	10007 eller 10009.						Avdelare 10021 endast ihop med 10007		
	Niro Hybrid	10006* eller 10008* .						Avdelare passar inte i bilen		
	*golv måste vara i högsta nivå om bilen är tillvalsutrustad med ett förhöjt lastrumsgolv, om inte måste golvet byggas upp i nivå med tröskelpanel									
01-mar	Niro Plug in Hybrid & E-Niro - samma som Niro Hybrid									
	Optima kombi	10007 eller 10009.						Avdelare 10022 endast ihop med 10007		
	Optima kombi Plug-In-Hybrid	ej testat grindar								
04-feb	ProCeed 2019-	Grind passar inte								
	Rio halvkombi kaross DC 2000-2005	ej testat grindar								
	Rio kaross JB & UB 2006-	Grind passar inte								
	Sorento 2006-	10007* eller 10009* .						Avdelare 10021 endast ihop med 10007		
	Sorento* 2010-	10007* eller 10009* .						Avdelare 10022 endast ihop med 10007		
	* Vissa mod kan sakna surrningsöglor									
	Soul 2a generationen 2014-	Grind passar inte								
	Sportage 2004-2015	10006 eller 10008.						Avdelare 10021 endast ihop med 10006		
	Sportage justerbart ryggestöd 2016-	10006 eller 10008.						Avdelare 10021 endast ihop med 10006		
	Stonic 2017-	Grind passar inte								
	Venga	10007* eller 10009* .						Avdelare 10021 endast ihop med 10007		
	*baksätet måste skjivas fram för att grind ska kunna placeras på golv i högsta nivå. ** 10021 får inte plats om Art nr 40362 monteras i bilen									

Burar och grindars mått finns angivet på sid 2

## LAND ROVER

		BURAR								
		10001	10010	10002	10011	10012	10004	10013	10003	10005
		Small	Small	Medium	Medium	Medium	Medium	Medium B	Large	Dubbel
	Discovery 3 & 4	OK	LT	OK	LT	Gavelöppn	Bred	Gavelöppn	OK	OK
	Discovery Sport (3e sätet nedfällt ) 2014-	OK		OK		OK	OK	OK	nej	ej test
	Freelander 1 (LN) 1997-2006	OK		nej	nej	nej	nej	nej	nej	nej
24-nov	Freelander 2 (LF) 2006-2014	Ok		nej	nej	nej	nej	nej	nej	nej
	*måste stå så långt in det bara går, tajt mot bakluckans ruta annars.									

## LAND ROVER

		GRINDAR: M1 10006 Dubbeldörr M1 10008 Enkeldörr						Avdelare	
		M2 10007 Dubbeldörr M2 10009 Enkeldörr						10021 Small / 10022 Large	
	Discovery 3 & 4	10007* eller 10009* .						Avdelare 10022 endast ihop med 10007	
		Grinden kommer inte täcka helt upp till karm, kan bli ca 20cm glipa							
	Discovery Sport (3e sätet nedfällt ) 2014-	10006 eller 10008.						Avdelare 10022 endast ihop med 10006	
	Freelander 1 (LN) 1997-2006	Grind passar inte							
24-nov	Freelander 2 (LF) 2006-2014	10006 eller 10008.						Avdelare är inte testat i bilen	

		BURAR								
		10001	10010	10002	10011	10012	10004	10013	10003	10005
		Small	Small	Medium	Medium	Medium	Medium	Medium B	Large	Dubbel
<b>LEXUS</b>			LT		LT	Gavelöppn	Bred	Gavelöppn		
NX	2015-	OK		nej		OK	nej	nej	nej	nej
RX generation II	2003-2009	OK		OK		OK	ej test	OK	ej test	OK
RX generation III	2010-2014	OK		ej test		ej test	ej test	ej test	nej	ej test
RX generation IV	2015-	OK		nej		ej test	nej	nej	nej	nej

Burar och grindars  
mått finns angivet  
på sid 2

		<b>GRINDAR:</b> M1 10006 Dubbeldörr M1 10008 Enkeldörr				<b>Avdelare</b>	
		M2 10007 Dubbeldörr		M2 10009 Enkeldörr		10021 Small / 10022 Large	
<b>LEXUS</b>							
NX	2015-	10007* eller 10009* . *montering hål 4 i kvartsmånen				Avdelare passar inte i bilen	
RX generation II	2003-2009	10007 eller 10009				Avdelare är ej testat i bilen	
RX generation III	2010-2014	ej testat grindar					
RX Generation IV	2015-	10007* eller 10009* . montering hål 4 i kvartsmånen				Avdelare passar inte i bilen	

		BURAR								
		10001	10010	10002	10011	10012	10004	10013	10003	10005
		Small	Small	Medium	Medium	Medium	Medium	Medium B	Large	Dubbel
<b>MAZDA</b>			LT		LT	Gavelöppn	Bred	Gavelöppn		
CX-3	2015-	ej test	ej test	nej	nej	nej	nej	nej	nej	nej
CX5 (KE)	2013-2017	OK*	OK	OK*	OK	OK	OK*	OK	nej	OK*
bil har liten tröskel		*Bur kan behövas pallas upp lite								
CX5 (KF)	2017-	OK*	OK	OK*	OK	OK	OK*	nej	nej	nej
bil har liten tröskel		*Bur kan behövas pallas upp lite och kan inte stå tätt intill yttersida på bilen								
3 kombisedan tröskel Gen II & III	2009-	nej	OK	nej	nej	nej	nej	nej	nej	nej
5 Kombi *fäll 3e sätet	05-10-	OK*		OK*		OK*	OK*	OK*	OK*	OK*
6 Kombi	2002-2013	OK		OK		OK	OK	OK	nej	OK
6 Kombi	2013-	OK		OK		OK	OK	OK	ej test	ej test
MPV		OK		OK		OK	OK	OK	OK*	OK
Premacy		OK		nej	nej	nej	nej	nej	nej	nej
Tribute		OK		ej test	ej test	ej test	ej test	ej test	ej test	nej

Burar och grindars  
mått finns angivet  
på sid 2

		<b>GRINDAR:</b> M1 10006 Dubbeldörr M1 10008 Enkeldörr				<b>Avdelare</b>	
		M2 10007 Dubbeldörr		M2 10009 Enkeldörr		10021 Small / 10022 Large	
<b>MAZDA</b>							
CX-3	2015-	Grind passar inte					
CX5 (KE)*	2011-2017	10007* eller 10009* .				Avdelare 10022 endast ihop med 10007	
*bil har liten tröskel		*Grind behöver pallas upp lite grind täcker inte helt upp till karm, ca 15 cm glipa					
CX5 (KF) liten tröskel	2017 -	10007* eller 10009* .				Avdelare 10021 endast ihop med 10007	
		*Grind behöver pallas upp lite					
3 kombisedan tröskel Gen II & III	2009-	Grind passar inte					
6 Kombi	2002-	10007 eller 10009.				Avdelare 10022 endast ihop med 10007	
Premacy		Grind passar inte					
5 kombi, MPV & Tribute		ej testat grindar					



Artfex koppelkrok 2-pack art nr 10019



## BURAR

### MERCEDES

		10001 Small	10010 Small	10002 Medium	10011 Medium	10012 Medium	10004 Medium	10013 Medium B	10003 Large	10005 Dubbel	
			LT		LT	Gavelöppn	Bred	Gavelöppn			
04-mar	A-klass W176	nej	ej test	nej	nej	nej	nej	nej	nej	nej	
	<b>A-klass W177</b>	nej	<b>OK</b>	nej	nej	nej	nej	nej	nej	nej	
	B-Klass T245	nej	OK	nej	nej	ej test	nej	nej	nej	nej	
	B-Klass W246	OK	OK*	ej test	ej test	ej test	ej test	ej test	nej	ej test	
	Bagageutrymmespaket (tillval) ger plant golv			* rek om bilen ej har bagageutrymmespaket							
	C-Klass kombi 202	OK	OK	ej test	ej test	ej test	ej test	ej test	nej	nej	
	C-Klass kombi 203	OK		ej test	ej test	ej test	ej test	ej test	nej	nej	
	C-Klass kombi 204	OK		OK		ej test	OK	ej test	nej	nej	
	C-Klass kombi 205	OK		OK*		OK	OK*	OK	nej	nej	
		*förutsatt att insynskyddskassetten & extra lastrumsmatta tas bort									
	E-klass kombi 124	OK		OK*	OK*	OK	OK*	OK	OK*	nej	
		* bur kan behöva kilas upp då bil har liten tröskel									
	E-Klass kombi 210,211 & 212	OK		OK		OK	OK	OK	OK	OK	
	E-Klass kombi 213	OK		OK		OK	OK	OK	nej	OK	
	R-Klass kombi 251	OK		ej test	ej test	ej test	ej test	ej test	ej test	ej test	
	CLA Shotting Brake	nej	OK	nej	nej	nej	nej	nej	nej	nej	
	CLS Shotting Brake	nej	OK	nej	ej test	nej	nej	nej	nej	nej	
	GLC C253 Cupé	ej test	ej test	nej	nej	nej	nej	nej	nej	nej	
	GLC X253	OK		nej	nej	ej test	nej	ej test	nej	nej	
	GLC X253 Hybrid	OK		nej	nej	ej test	nej	ej test	nej	nej	
	GLE / ML W166	OK		OK		OK	OK	OK	ej test	OK	
	GLE / ML W166 laddhybrid	OK		ej test		ej test	ej test	ej test	nej	ej test	
20-feb	<b>GLE V167</b>	OK		ej test		ej test	ej test	ej test	ej test	ej test	
	GLK X204	OK		ej test	ej test	ok	ej test	ej test	nej	nej	
	ML W163	OK		OK		OK	OK	OK	ej test	OK	
	ML W164	OK		OK		OK	OK	OK	OK	OK	

Burar och grindars mått finns angivet på sid 2

### GRINDAR: M1 10006 Dubbeldörr M1 10008 Enkeldörr M2 10007 Dubbeldörr M2 10009 Enkeldörr

### MERCEDES

			Avdelare	
			10021 Small / 10022 Large	
04-mar	A-klass W176 & W177	2013- & 2018-	Grind passar inte	
	B-Klass T245	2005-2011	Grind passar inte	
	B-Klass W246	2012-	10006 eller 10008 .	Avdelare 10021 endast ihop med 10006
	Bagageutrymmespaket (tillval) ger plant golv om		inte bör golvet på något sätt byggas upp.	
	C-Klass kombi 202	1994-2000	ej testat grindar	
	C-Klass kombi 203	2001-2007	10007 eller 10009.	Avdelare 10022 endast ihop med 10007
	C-Klass kombi 204 & 205	2008-	10006 eller 10008.	Avdelare 10022 endast ihop med 10006
	E-klass kombi 124	1984-1995	Grind passar inte	
	E-Klass kombi 210 & 211 & 212	1996-2016	10007 eller 10009	Avdelare 10022 endast ihop med 10007
	E-klass kombi 213	2016-	10006 eller 10008 / 10007 eller 10009.	Avdelare 10022 endast ihop med 10006 & 10007
	R-Klass kombi 251	2005-2017	ej testat grindar eller avdelare	
	CLA & CLS Shotting Brake		Grind passar inte	
	GLC C253 Cupé	2015-	Grind passar inte	
	GLC X253	2015-	10007 eller 10009 .	Avdelare 10021 endast ihop med 10007
	*Bilens original surrningsöglor är inte optimala att spänna fast grind i. bil kan behöva kompletteras med extra surrningsöglor			
	GLC X253 HYBRID	2015-	10006* eller 10008* .	Avdelare 10021 endast ihop med 10006
	*Bilens original surrningsöglor är inte optimala att spänna fast grind i. bil kan behöva kompletteras med extra surrningsöglor			
	GLE / ML W166	2012-	10007 eller 10009 .	Avdelare 10022 endast ihop med 10007
	Suv		grind täcker inte helt upp till karm, ca 8cm glipa	
	GLE / ML W166 laddhybrid	2012-	ej testat grindar	
20-feb	<b>GLE V167</b>	2019-	ej testat grindar	
	ML W163	2002-	10007 eller 10009.	Avdelare 10022 endast ihop med 10007
	ML W164	2005-2011	10007 eller 10009	Avdelare 10022 endast ihop med 10007
			grind täcker inte helt upp till karm	

## BURAR

### MINI

		10001 Small	10010 Small	10002 Medium	10011 Medium	10012 Medium	10004 Medium	10013 Medium B	10003 Large	10005 Dubbel
			LT		LT	Gavelöppn	Bred	Gavelöppn		
	Countryman gen I	ej test	ej test	nej	nej	ej test	nej	nej	nej	nej
	Countryman gen II	ej test	ej test	nej	nej	OK	nej	nej	nej	nej
	Clubman Cooper gen II	ej test	ej test	nej	nej	ej test	nej	nej	nej	nej

Burar och grindars mått finns angivet på sid 2

### GRINDAR: M1 10006 Dubbeldörr M1 10008 Enkeldörr M2 10007 Dubbeldörr M2 10009 Enkeldörr

### MINI

			Avdelare	
			10021 Small / 10022 Large	
	oavsett modell av Mini är inga grindar testade		ej testat några grindar alls i någon modell Mini	



Stötfångarskydd 40cm här på en dubbelbur

## BURAR

### MITSUBISHI

		10001 Small	10010 Small LT	10002 Medium	10011 Medium LT	10012 Medium Gavelöppn	10004 Medium Bred	10013 Medium B Gavelöppn	10003 Large	10005 Dubbel
ASX tröskel ca7cm	2010	ej test	OK	nej	nej	nej	nej	nej	nej	nej
Colt 5-dörrars	2002-2012	OK*		OK*		nej	OK*	nej	OK*	ej test
* Förutsatt att bilen har 40/60 säte och den bredaste sittdel och ryggstöd är helt nedfäld.										
Galant Kombi	1998-	OK		OK		OK	OK	OK	ej test	ej test
Grandis *3e raden uttagen	2004-2010	OK*		OK*		OK*	OK*	OK*	OK*	OK*
Lancer Kombi	1993/2003-	OK		ej test		ej test	ej test	ej test	nej	ej test
Leaf (Ze0 & Ze1) Mkt hög tröskel		nej	ej test	nej	nej	ej test	nej	nej	nej	nej
Spacestar (MPV)	1998-2005	OK		nej	nej	ej test	nej	ej test	nej	nej
Outlander	2007-2013	OK		OK		OK	OK	OK	OK	nej
Outlander	2013-	OK		OK*	OK	OK	OK*	OK	OK*	OK*
*M, MB, L & Dubbel kan behöva pallas upp										

Burar och grindars  
mått finns angivet  
på sid 2

### GRINDAR: M1 10006 Dubbeldörr M1 10008 Enkeldörr M2 10007 Dubbeldörr M2 10009 Enkeldörr

### MITSUBISHI

		Avdelare	
		10021 Small / 10022 Large	
ASX	2010	10007 eller 10009. Avdelare passar inte i bilen	
Colt 5-dörrars	2002-2012	Grind passar inte	
Galant Kombi	1998-	ej testat grindar	
Grandis	2004-2010	ej testat grindar	
Lancer Kombi	1993/2003-	ej testat grindar	
Leaf		Grind passar inte	
Spacestar (MPV)	1998-2005	Grind passar inte	
Outlander	2007-2013	10007 eller 10009. Avdelare 10022 endast ihop med 10007 *grind täcker inte helt upp till karm, storlek på glipa är obekräftat	
Outlander	2013-	10007 eller 10009. Avdelare 10022 endast ihop med 10007 *Grind kan behöva pallas upp	

## BURAR

### NISSAN

		10001 Small	10010 Small LT	10002 Medium	10011 Medium LT	10012 Medium Gavelöppn	10004 Medium Bred	10013 Medium B Gavelöppn	10003 Large	10005 Dubbel
27-dec	Almera Tino	2000-2006	nej	nej	nej	ej test	nej	nej	nej	nej
27-dec	Juke, bagagegolv i två nivåer		nej	ej test	nej	nej	nej	nej	nej	nej
	Leaf		nej	ej test	nej	nej	nej	nej	nej	nej
02-jan	Micra (K14)	2017-	nej	ej test	nej	nej	nej	nej	nej	nej
27-dec	Murano gen I Z50, II Z51 & III Z52		ej test	ej test	ej test	ej test	ej test	ej test	ej test	ej test
	Patrol *3e rad uttagen	1997-	OK		OK*		OK	OK	OK*	OK*
	Pathfinder	2004-	OK		OK		OK	OK	ej test	OK
	Primera Kombi	2002-	OK		ej test		ej test	ej test	nej	nej
	Pulsar	2014-	nej	ej test	nej	nej	ej test	nej	nej	nej
	Terrano R50 (generation II)	1995-2004	OK		ej test		OK	ej test	ej test	ej test
	X-Trail T30 1a gen	2001-2007	OK		ej test		OK	ej test	ej test	ej test
	X-Trail T31 2a gen	2007-2014	OK		OK		OK	OK	ej test	OK
	X-Trail T32 3e generation	2014-	OK		OK		OK	OK	nej	ej test
	Qashqai -2013		OK*	OK	nej	ej test	nej	ej test	nej	nej
	bil med liten tröskel		* Bur bör pallas .							
	Qashqai	2014-	OK		nej	nej	ej test	nej	ej test	nej
	Qashqai +2, 3e sätesraden nedfällt		OK		OK		OK	OK	nej	OK

på sid 2

### GRINDAR: M1 10006 Dubbeldörr M1 10008 Enkeldörr M2 10007 Dubbeldörr M2 10009 Enkeldörr

### NISSAN

		Avdelare	
		10021 Small / 10022 Large	
27-dec	Almera Tino	2000-2006	Grind passar inte
27-dec	Juke, Pathfinder, Terrano R50		Grind passar inte
02-jan	Micra (K14)	2017-	Grind passar inte
27-dec	Murano gen I Z50, II Z51 & III Z52		ej testat grindar
	Patrol & Primera Kombi		ej testat grindar
	Pulsar	2014-	Grind passar inte
	X-Trail T30 1a gen	2001-2007	10006 eller 10008. Avdelare ej testat i bilen *grind täcker inte helt upp till karm
	X-Trail T31 2a generation	2007-2014	ej testat grindar
	X-Trail T32 3e generation	2014-	10006 eller 10008. Avdelare 10021 endast ihop med 10006
	Qashqai	-2013	10007 eller 10009. Avdelare passar inte i bilen *Grind bör pallas upp då bil har lasttröskel. Se även not för Qashqai 2014-
	Qashqai	2014-	10007* eller 10009*. Avdelare passar inte i bilen *bilens original surrningsöglor är inte optimala att spänna fast grind i. bil kan behöva komplettera med extra surrningsöglor
	Qashqai +2		10007 eller 10009. Avdelare 10022 endast ihop med 10007
	3e sätesraden nedfällt		



Stötfångarskydden fälls upp  
och har små krokare som fästes på burens  
eller grindens dörr

## BURAR

### OPEL

		10001	10010	10002	10011	10012	10004	10013	10003	10005
		Small	Small	Medium	Medium	Medium	Medium	Medium B	Large	Dubbel
			LT		LT	Gavelöppn	Bred	Gavelöppn		
Adam	2012-	OK	OK	nej	nej	nej	nej	nej	nej	nej
Bur kan placeras i bil om 1 baksäte fälls ner, buren behöver pallas upp då buren inte står helt på fällt ryggstöd										
Agila & MOKKA	1998-	nej	nej	nej	nej	nej	nej	nej	nej	nej
Astra Caravan (G&H)	1998-	OK		OK		OK	OK	OK	OK	OK
Astra Sport Tourer (J)	2011-2016	OK		OK		OK	OK	OK	ej test	OK
Astra Sport Tourer (K)	2016-	OK		OK		OK	OK	OK	OK	OK
Combo Kombi5-sitsig kaross D 2011-		OK		OK		OK	OK	OK	ej test	OK
Frontera A	1992-	OK		OK		OK	OK	OK	ej test	ej test
Grandland		OK		ej test	ej test	ej test	ej test	ej test	nej	ej test
Insignia Sport Tourer (A)	2008-2017	OK		nej	nej	nej	nej	nej	nej	nej
Insignia Sport Tourer (B) 2017-		OK		OK		OK	OK	OK	OK*	OK
* Large bur kan placeras i bil men bör stå en bit från en yttre sidovägg										
Meriva A	2003-2010	OK		nej	nej	ej test	nej	nej	nej	nej
Meriva B	2010-	OK		nej	nej	ok	nej	ej test	nej	nej
Omega Caravan (A)	1987-	OK		OK		OK	OK	OK	OK	OK
Omega Caravan C & B	1994-	OK		OK		OK	OK	OK	OK	OK
Sintra *3e raden urtagen	1996-1999	OK		OK*		OK*	OK*	OK*	OK*	OK*
Vectra Caravan (B)	1996-	OK		OK		OK	OK	OK	ej test	ej test
Vectra Caravan (C)	2004-	OK		OK		OK	OK	OK	OK	OK
Zafira A, *3e raden urtagen	1999-	OK*		OK*		OK*	OK*	OK*	OK*	OK*
Zafira B, *3e raden urtagen	2005-	OK*		OK*		OK*	OK*	OK*	OK*	OK*
Zafira C, *3e raden urtagen	2011-	OK*		OK*		OK*	OK*	OK*	ej test	OK*

Burar och grindars  
mått finns angivet  
på sid 2

### OPEL

	<b>GRINDAR:</b> M1 10006 Dubbeldörr M1 10008 Enkeldörr				<b>Avdelare</b>
	M2 10007 Dubbeldörr		M2 10009 Enkeldörr		
Adam & Agila & MOKKA & SINTRA	Grind passar inte				
Astra Caravan (G&H) 1998-	10006 eller 10008. 10007 eller 10009.				Avdelare 10021 endast ihop med 10006 eller 10007
Astra Sport Tourer (J) 2011-2016	10007 eller 10009.				Avdelare 10022 endast ihop med 10007
Astra Sport Tourer (K) 2016-	10007 eller 10009.				Avdelare 10022 endast ihop med 10007
Combo Kombi5-sitsig kaross D 2011-	Grind passar inte				
Frontera A & B 1992-	ej testat grindar				
Grandland	ej testat grindar				
Insignia Sport Tourer (A) 2008-2017	10006 eller 10008.				Avdelare passar inte i bilen
Insignia Sport Tourer (B) 2017-	10006 eller 10008.				Avdelare är inte testat i bilen
Grinden bör monteras i lutningshål 4 för att komma in under taket på bilen					
Meriva A 2003-2010	Grind passar inte				
Meriva B 2010-	10006 eller 10008.				Avdelare 10021 endast ihop med 10006
Omega Caravan (A) 1987-	ej testat grindar				
Omega Caravan (B & C) 1994-2003	10007 eller 10009				Avdelare 10022 passar endast ihop med 10007
Vectra Caravan B & C 1995- & 2002-	10007 eller 10009				Avdelare 10022 passar endast ihop med 10007
Zafira A 1999-	ej testat grindar				
Zafira B & C 2005-	10007 eller 10009				Avdelare ej test i bilen
*3e raden urtagen grind täcker inte helt upp till karm, storlek på glipa är obekräftat					



Grind modell 1 Dubbeldörr art nr 10006



Grind modell 1 Enkeldörr art nr 10008

Grinden på bilden har den tidigare formen av utfyllnadsrör som har utgått och ersatts av de sk hundbenen

		BURAR									
		10001	10010	10002	10011	10012	10004	10013	10003	10005	
		Small	Small	Medium	Medium	Medium	Medium	Medium B	Large	Dubbel	
			LT		LT	Gavelöppn	Bred	Gavelöppn			
<b>PEUGEOT</b>											
	206 SW	2002 -	OK		ej test	ej test	ej test	ej test	nej	ej test	Burar och grindars mått finns angivet
	207 SW		OK		nej		OK	nej	ej test	nej	
13-feb	208	2012-	nej	ej test	nej	nej	nej	nej	nej	nej	
	306 Break (kombi)	1993-	OK		OK		OK	OK	ej test	ej test	på sid 2
08-nov	307 3&5-dörrar hatchback		nej	ej test	nej	nej	nej	nej	nej	nej	
	307 Kombi / SW	2002-	OK		OK		OK	OK	ej test	OK	
	308 SW	2009-2014	OK		OK		OK	OK	OK	OK	
	308 SW	2014 -	OK		OK		OK	OK	OK	nej	OK
04-dec	308 5-d hatchback	2014-	nej	nej	nej	nej	nej	nej	nej	nej	
	406 Kombi	1997-	OK		OK		OK	OK	OK	OK	
	407 Kombi / SW	2004-	OK		OK		OK	OK	OK	ej test	OK
08-nov	508 SW Gen I	2011-2018	OK		OK		OK	OK	OK	ej test	OK
08-nov	508 RHX Gen I	2011-2018	OK				ej test	ej test	ej test	nej	ej test
08-nov	508 SW Gen II	2018 eller 2019	Ej testat några burar								
08-nov	508 RHX Gen II	2018 eller 2019	Ej testat några burar								
	2008	2013-	OK		nej	nej	OK	nej	nej	nej	nej
	3008	2009-2016			ej test		ej test	ej test	ej test	nej	nej
	3008 bil med golv i 2 nivåer	2016-	OK	OK	nej	ej test	OK*	nej	OK*	nej	nej
							* 10012 & 10013 fungerar med golv i lägsta nivå				
	4007		OK		OK		OK	OK	OK	OK	nej
	4008 tröskel ca 7 cm			OK	nej	nej	ej test	nej	ej test	nej	nej
	5008 1a & 2a generation *3e sätes raden fälls helt eller delvis	2010 -	OK		OK		OK	OK	OK	OK	OK
	Partner Tepee	1996-2007	OK		nej		ej test	nej	nej	nej	nej
	Partner Tepee	2008-	OK		OK		OK	OK	OK	nej	OK
21-mar	Rifter L1 kort kaross	2018-	OK		OK		OK	OK	OK	OK	OK
21-mar	Rifter L2 Lång kaross utan 3e sätesrad 2018-		OK		OK		OK	OK	OK	OK	OK

		GRINDAR: M1 10006 Dubbeldörr M1 10008 Enkeldörr				Avdelare		
		M2 10007 Dubbeldörr		M2 10009 Enkeldörr		10021 Small / 10022 Large		
<b>PEUGEOT</b>								
	206 SW	2002 -	ej testat grindar					
	207 SW		10006 eller 10008.			Avdelare 10021 passar endast ihop med 10006		
13-feb	208	2012-	Grind passar inte					
	306 Break	1993-	10006 eller 10008.			Avdelare ej test i bilen		
	307 Kombi / SW	2002-	10007 eller 10009			Avdelare 10021 passar endast ihop med 10007		
			Grind täcker inte helt upp till karm					
	308 SW	2009-2014	10007 eller 10009			Avdelare 10021 passar endast ihop med 10007		
			Grind täcker inte helt upp till karm					
	308 SW	2014 -	10007 eller 10009			Avdelare 10022 passar endast ihop med 10007		
08-nov	307 & 308 5-dörr Hatchback		Grind passar inte					
	406 Kombi	1997-	10007 eller 10009.			Avdelare 10021 passar endast ihop med 10007		
	407 Kombi / SW	2004-	10006 eller 10008			Avdelare 10021 passar endast ihop med 10006		
			Grind täcker inte helt upp till karm					
08-nov	508 SW Gen I	2011 - 2018	10007 eller 10009.			Avdelare 10022 passar endast ihop med 10007		
08-nov	508 RHX Gen I	2011 - 2018	ej testat grind					
08-nov	508 SW Gen II	2018 eller 2019	ej testat grind					
08-nov	508 RHX Gen II	2018 eller 2019	ej testat grind					
	2008	2013-	10007* eller 10009* .			Avdelare 10021 passar endast ihop med 10007		
			*tjät passform med avdelare monterad, alla silverfärgade bockade rör mot ryggstöd måste tas bort					
	3008	2009-2016	10007 eller 10009.			Avdelare 10021 passar endast ihop med 10007		
	3008 bil med golv i 2 nivåer	2016-	10006 eller 10008.			Avdelare passar inte i bilen		
	4007		10007 eller 10009.			Avdelare 10022 passar endast ihop med 10007		
	4008		10007* eller 10009* .			Avdelare passar inte i bilen		
	tröskel ca 7cm		*Grind pallas upp. Smalt utrymme mellan grind & ryggstöd. Långa utfyllnadsrör					
	5008 *3e sätes raden fälls	2010-2017	10007 eller 10009.			Avdelare 10022 passar endast ihop med 10007		
	5008 2a gen	2017-	ej testat grindar					
	Partner	1996-2007	Grind passar inte					
	Partner Tepee	2009-	Grind passar inte					
21-mar	Rifter L1 & L2	2018-	Grind passar inte					

		BURAR									
		10001	10010	10002	10011	10012	10004	10013	10003	10005	
		Small	Small	Medium	Medium	Medium	Medium	Medium B	Large	Dubbel	
			LT		LT	Gavelöppn	Bred	Gavelöppn			
<b>PORSCHE</b>											
	Cayenne 2a generation	2010-2017	OK		OK		OK	OK	ej test	OK	Burar och grindars mått finns angivet
	Macan 5-d hatchback	2014-	nej	OK	nej	nej	nej	nej	nej	nej	på sid 2

		GRINDAR: M1 10006 Dubbeldörr M1 10008 Enkeldörr				Avdelare	
		M2 10007 Dubbeldörr		M2 10009 Enkeldörr		10021 Small / 10022 Large	
<b>PORSCHE</b>							
	Cayenne 2a generation	10007 eller 10009			Avdelare 10022 passar endast ihop med 10007		
	Macan 5-d hatchback	Grind passar inte					

BURAR										Burar och grindars mått finns angivet på sid 2
10001 Small	10010 Small	10002 Medium	10011 Medium	10012 Medium	10004 Medium	10013 Medium B	10003 Large	10005 Dubbel		
<b>RANGE ROVER</b>										
Evoque 5-dörrars	OK	LT	nej	LT	Gavelöppn	Bred	Gavelöppn	nej	nej	
Sport	OK		OK		OK	OK	OK	ej test	OK	

<b>RANGE ROVER</b>	<b>GRINDAR:</b> M1 10006 Dubbeldörr M1 10008 Enkeldörr		<b>Avdelare</b>	
	M2 10007 Dubbeldörr M2 10009 Enkeldörr		10021 Small / 10022 Large	
Evoque 5-dörrars	10006 eller 10008.		Avdelare passar inte i bilen	
Sport	10007 eller 10009.		Avdelare 10022 passar endast ihop med 10007	

BURAR										Burar och grindars mått finns angivet på sid 2
10001 Small	10010 Small	10002 Medium	10011 Medium	10012 Medium	10004 Medium	10013 Medium B	10003 Large	10005 Dubbel		
<b>RENAULT</b>										
Espace, IV 02-14 *3e sätesraden bort	OK*	nej	nej	nej	OK*	nej	OK*	nej	nej	
Espace, V 2015- *3e sätesraden bort	OK*		ej test		ej test	ej test	ej test	ej test	ej test	
Capture 2014	nej	nej	nej	nej	OK*	nej	nej	nej	nej	
*Förutsatt att bilen har skjvubart baksäte och att detta flyttas fram vilket kan ge trångt benutrymme i baksätet										
04-dec Clio 5-dörrars 2012-	nej	nej	nej	nej	nej	nej	nej	nej	nej	
Clio Tourer (III) 2008-2013	OK		ej test		ej test	ej test	ej test	nej	ej test	
Clio Sport Tourer (IV) 2014-	OK		nej	nej	OK*	nej	nej	nej	nej	
*om bil har urtagbart lastrumsgolv så golvet hamnar i en lägre nivå kan 10012 placeras i bilens bagageutrymme										
Grand Scenic II Megane (MPV) 2003-2008 3e sätet nedfällt	OK		ej test		ej test	ej test	ej test	nej	ej test	
Grand Scenic III (3e sätet nedfällt)	OK		OK		OK	OK	OK	ej test	OK	
Grand Scenic IV 2016	ej testat burar									
Kadjar 2015-	OK		nej	nej	OK	nej	OK	nej	nej	
Bagagegolv i högsta nivå										
Kadjar 2015-	OK		nej	ej test	OK	nej	OK	nej	nej	
Bagagegolv i lägsta nivå										
Koleos	OK		ej test		ej test	ej test	ej test	nej	ej test	
Kangoo 97-2007	OK		nej	nej	nej	nej	nej	nej	nej	
Kangoo (Grand maxi) 3e sätet urtaget 2007-	OK		OK*		OK	OK*	OK	nej	OK*	
Laguna Kombi II 2000-2007	OK		ej test		ej test	ej test	ej test	ej test	ej test	
Laguna Kombi III 2008-	OK		OK		OK	OK	OK	nej	OK	
Megane Hatchbak	nej	ej test	nej	nej	nej	nej	nej	nej	nej	
Megane Kombi 2002-2009	OK		ej test		OK	ej test	OK	nej	ej test	
Megane Sport Tourer III 2008-2016	OK		OK		OK	OK	OK	nej	OK	
18-dec Megane Sport Tourer IV 2016-	OK		OK*	OK*	OK*	OK*	OK*	nej	nej	
*bur kan inte stå ändå ut till sida samt precis tajt passform upptill. Kan ej stå med någon extra bagagerumsmatte under bur										
Talisman 2016-	OK		ej test		ej test	ej test	ej test	nej	ej test	

<b>RENAULT</b>	<b>GRINDAR:</b> M1 10006 Dubbeldörr M1 10008 Enkeldörr		<b>Avdelare</b>	
	M2 10007 Dubbeldörr M2 10009 Enkeldörr		10021 Small / 10022 Large	
Espace, IV 02-14 *3e sätesraden bort	Grind passar inte			
Espace, V 2015 - *3e sätesraden bort	ej testat grindar			
Capture 2014	Grind passar inte			
Clio 5-dörrars 2012-	Grind passar inte			
Clio Tourer (kombi) (III) 2008-2013	10006 eller 10008.		Avdelare 10021 passar endast ihop med 10006	
Clio Sport Tourer Kombi (IV) 2014-	Grind passar inte			
Grand Scenic III Megane (MPV) 2003-2008	ej testat grindar			
Grand Scenic III Megane (MPV) 2009-2015 3e sätesraden nedfällad. Grinden kommer inte täcka hela vägen upp till karm. Glipans storlek ej uppgift.	10007 eller 10009		Avdelare 10022 passar endast ihop med 10007	
Grand Scenic IV 2016-	ej testat grindar			
Kadjar 2015-	10006 eller 10008.		Avdelare ej testat i denna bil	
Golv måste vara i högsta nivå				
Koleos -2015	10007 eller 10009.		Avdelare 10021 passar endast ihop med 10007	
Kangoo	Grind passar inte			
Laguna Kombi II 2001-	10007 eller 10009.		Avdelare 10022 passar endast ihop med 10007	
Laguna Kombi III 2008-	10006 eller 10008.		Avdelare 10022 passar endast ihop med 10006	
Megane Hatchback	Grind passar inte			
Megane Kombi 2002-2009	10007 eller 10009		Avdelare 10021 passar endast ihop med 10007	
Megane Sport Tourer III 2008-2016	10006 eller 10008.		Avdelare 10021 passar endast ihop med 10006	
18-dec Megane Sport Tourer IV 2016-	10006 eller 10008		Avdelare ej testat i denna bil	
Talisman 2016-	ej testat grindar			



BURAR										Burar och grindars mått finns angivet på sid 2
10001 Small	10010 Small	10002 Medium	10011 Medium	10012 Medium	10004 Medium	10013 Medium B	10003 Large	10005 Dubbel		
SAAB	LT		LT	Gavelöppn	Bred	Gavelöppn				
9-3 Sport Combi	OK		OK	OK	OK	OK	nej	OK		
9-5 Combi "generation1" -2010	OK		OK	OK	OK	OK	OK	OK		

SAAB	GRINDAR: M1 10006 Dubbeldörr M1 10008 Enkeldörr				Avdelare	
	M2 10007 Dubbeldörr		M2 10009 Enkeldörr		10021 Small / 10022 Large	
9-3 Sport Combi	10006 eller 10008.				Avdelare 10022 passar endast ihop med 10006	
9-5 Combi "generation 1" -2010	10007 eller 10009				Avdelare 10022 passar endast ihop med 10007	

BURAR										Burar och grindars mått finns angivet på sid 2
10001 Small	10010 Small	10002 Medium	10011 Medium	10012 Medium	10004 Medium	10013 Medium B	10003 Large	10005 Dubbel		
SEAT	LT		LT	Gavelöppn	Bred	Gavelöppn				
Alhambra 3e sätets raden nedfälld 2010-	OK		OK	OK	OK	OK	OK	ok		
Altea XL kombi	OK		OK*	OK	OK	OK*	OK	nej	OK*	
*bil har en liten tröskel ca 3cm, bur kan behöva kilas upp för att dörr ska kunna öppnas										
Arona 2017-	ej test	ej test	ej test	ej test	ej test	ej test	ej test	nej	ej test	
Ateca 2016-	OK		nej	ej test	OK	nej	ej test	nej	nej	
bil kan ha två golvnivåer beroende på om bilen är utrustad med "Dubbel golv"										
Ibiza ST Lasttröskel 2008-2017	nej	OK	nej	OK	ej test	nej	ej test	nej	nej	
Leon gen I & II	nej	ej test	nej	nej	nej	nej	nej	nej	nej	
Leon ST kombi III 2014-	OK	OK**	nej	OK***	OK***	nej	OK***	nej	nej	
** valfri golvnivå *** Golvet måste vara i lägsta läget										
Exeo kombi 2008-2013	OK		nej	nej	nej	nej	nej	nej	nej	

SEAT	GRINDAR: M1 10006 Dubbeldörr M1 10008 Enkeldörr				Avdelare	
	M2 10007 Dubbeldörr		M2 10009 Enkeldörr		10021 Small / 10022 Large	
Alhambra 2010-	ej testat grindar					
Altea XL kombi *bil har en liten tröskel ca 3cm	10007 eller 10009.				Avdelare 10021 passar endast ihop med 10007	
Arona 2017-	ej testat grindar					
Ateca* 2016-	10006* eller 10008*.				Avdelare ej testat i denna bil	
*Förutsatt att bilen är utrustad med "Dubbelt golv" vilket verkar vara ett tillval, om inte bilen har detta måste golvet höjas upp i nivå med tröskel						
Ibiza ST Tröskel 2010-2017	ej testat grindar					
Leon gen I & II	grind passar inte				avdelare passar inte	
Leon ST kombi III 2014- *Golv i högsta läget	10006 eller 10008.				Avdelare passar inte i denna bil	
Exeo kombi 2008-2013	10006 eller 10008.				Avdelare ej testat i denna bil	



Grind modell 2 Dubbeldörr



Grinden på bilden har den tidigare formen av utfyllnadsrör

Grind modell 2 Enkeldörr art nr 10009

som har utgått och ersatts av de sk hundbenen

## BURAR

		10001	10010	10002	10011	10012	10004	10013	10003	10005
		Small	Small	Medium	Medium	Medium	Medium	Medium B	Large	Dubbel
24-jan	<b>SKODA Fabia (ej combi modell)</b>	nej	ej test	nej	nej	ej test	nej	nej	nej	nej
	Fabia combi I tröskel 1999-2007	nej	OK	ej test	ej test	ej test	nej	nej	nej	nej
	Fabia combi II tröskel 2007-2014	nej	OK	nej	*OK	*OK	nej	nej	nej	nej
		*ev kan bur behöva kilas upp ngt under trots tröskel så att dörr kan öppnas								
	Fabia combi 2015- Generation III (NJ) bil med justerbart golv, art nr 10001 i högsta läget, 10010 & 10011 & 10012 i lägsta läget	OK	OK	nej	OK	OK	nej	nej	nej	nej
28-dec	<b>Karoq bil med justerbart golv</b>	ej test	ej test	nej	ej test	ej test	nej	ej test	nej	nej
	Kodiaq 5-SITSIG med nedsänkt golv	OK	OK	OK*	OK	OK	OK*	OK	nej	OK*
	* 10002, 10004 & 10005 = bygg upp under buren så att dörren på buren kan öppnas									
	Kodiaq 5-SITSIG med Dubbelt golv	OK	OK	OK	OK	OK	OK	OK	nej	OK
	Golv i högsta läge så det ligger parallellt med tröskelpanelen									
09-nov	<b>Kodiaq 7-SITSIG</b>	OK	OK	OK	OK	OK	OK	OK	nej	OK
	<b>3e sätet nedfäld, 10001 &amp; 10002 kan stå med ett säte i 3e rad uppfällt</b>									
	Octavia Kombi 1997-2005 2005-2013	OK	OK	OK	OK	OK	OK	OK	nej	ej test
	Lågt nedsänkt golv. Bil som saknar komfortgolv. Om man ställer följande burar =10010, 10011, 10012 & 10013 lägsta nivå kan man behöva kila upp något under buren för att burens dörr kan löpa fritt över tröskelkanten. Övriga burar = Hela golvet byggs upp eller så byggs det bara upp under själva buren så att den hamnar i nivå med tröskelpanel									
	Octavia Kombi 1997-2005 2005-2013 2013- Bil med komfortgolv = golvet kan justeras upp i nivå m tröskelpanel. Om man ställer följande burar =10010, 10011, 10012 & 10013 när golvet är i lägsta nivå kan man behöva kilas upp något under för att dörr ska löpa fritt över kanten. Samtliga burar med OK kan ställas i bil när golv är i högsta nivå	OK	OK	OK	OK	OK	OK	OK	OK	nej
	Rapid Spaceback (tröskelbil)	nej	OK	nej	nej	nej	nej	nej	nej	nej
	Roomster (tröskelbil)	nej	OK	nej	nej	ej test	nej	ej test	nej	nej
	Superb kombi II 2010-2014	OK*	OK	OK*	OK	OK	OK*	OK	ej test	OK*
	Golv i lägsta nivå. *Bagagegolv i lägsta nivå då kan original lastnät sitta kvar. Burarna 10001, 10002, 10004 & 10005 kilas upp under så att burdörr kan öppnas.									
	Superb kombi II 2010-2014	OK	OK	OK*	OK*	OK	OK*	OK*	ej test	ej test
	Golv i Högsta nivå. * = kassett för insynsskydd & lastnät måste tas bort.									
	Superb Kombi III 2015-	OK*	OK	OK*	OK	OK**	OK	OK	nej	OK*
	Golv i lägsta nivå. *Bagagegolv i lägsta nivå då kan original lastnät sitta kvar. Burarna 10001, 10002, 10004 & 10005 kilas upp under så att burdörr kan öppnas.									
	Superb Kombi III 2015-	OK	OK	OK	OK	OK	OK	OK	nej	OK
	Golv i Högsta nivå. * = kassett för insynsskydd / lastnät måste tas bort.									
	Yeti 2009-	OK	OK	nej	nej	ej test	nej	ej test	nej	nej
	Yeti Outdoor 2013-	OK	OK	nej	ej test	nej	nej	ej test	nej	nej

Burar och grindars  
mått finns angivet  
på sid 2

<b>GRINDAR:</b> M1 10006 Dubbeldörr M1 10008 Enkeldörr		<b>Avdelare</b>
M2 10007 Dubbeldörr M2 10009 Enkeldörr		10021 Small / 10022 Large

<b>SKODA</b>			
24-jan	<b>Fabia (ej combi modell)</b>	Grind passar inte	
	Fabia combi generation I & II	Grind passar inte	
	Fabia combi 2015- Generation III (NJ)	10006 eller 10008.	Avdelare ej testat i denna bil
		* golv i högsta läget	
28-dec	<b>Karoq (golv i högsta nivå)</b>	ej testat grindar	
09-nov	<b>Kodiaq 5-SITSIG med nedsänkt golv</b>	*10007** eller *10009**	Avdelare ej testat i denna bil
	* golv måste detta byggas upp för att grind ska kunna placeras i bil		
	<b>Kodiaq 5-SITSIG med dubbelt golv</b>	*10007 eller *10009	Avdelare ej testat i denna bil
	golv ska placeras i nivå med tröskelpanel		
09-nov	<b>Kodiaq 7-SITSIG</b>	*10007 eller *10009	Avdelare ej testat i denna bil
	<b>*3e sätet nedfäld. Ev kan golv kan behöva byggas upp på något vis.</b>		
	Octavia Kombi 1997-2005	10007 eller 10009.	Avdelare 10022 passar endast ihop med 10007
	2005-2013	tröskel, olika golvnivåer Golvet måste byggas upp om inte bil har komfortgolv	
	Octavia Kombi 2013-	10007 eller 10009.	Avdelare 10022 passar endast ihop med 10007
	komfortgolv standard, golv i högsta nivå om komfortgolv finns annars måste golvet byggas upp		
	Rapid spaceback & Roomster	Grind passar inte	
	Superb Kombi 2010-2014	10007 eller 10009.	Avdelare 10022 passar endast ihop med 10007
	komfortgolv standard, golv i högsta nivå om komfortgolv finns måste golvet byggas upp		
	Superb Kombi 2015-	10007 eller 10009.	Avdelare 10022 passar endast ihop med 10007
	Bil kan ha golv i två nivåer, om inte se notering för Octavia. Rek att grinden placeras ca 5cm innanför tröskelpanel		
	Yeti & Yeti Outdoor 2009-	Grind passar inte	



Hundramp

Stötfångarskydd 65cm här på en Largebur



		BURAR								
		10001	10010	10002	10011	10012	10004	10013	10003	10005
		Small	Small	Medium	Medium	Medium	Medium	Medium B	Large	Dubbel
			LT		LT	Gavelöppn	Bred	Gavelöppn		
Forester	1997-2002	OK		OK		OK	OK	OK	nej	ej test
Forester	2002-2008	OK		OK		OK	OK	OK	nej	nej
Forester (SH & SJ)	2008-2013-	OK		OK		OK	OK	OK	nej	OK
Outback	2015-	OK		OK		OK	OK	OK	OK*	OK
* Endast plac till vänster i bagageutrymmet, fäste från taket på höger & ryggstöd i upprättläge										
Legacy / Outback	2003-2009	OK		OK		OK	OK	OK	nej	OK
Legacy / Outback	2009-2014	OK		OK		OK	OK	OK	OK*	OK
* Endast plac till vänster i bagageutrymmet, ryggstöd i upprätt läge										
Levorg	2015-	OK		OK		OK	OK	OK	nej	OK
Impreza	07-2012	OK*	OK*	ej test		ej test	ej test	ej test	nej	nej
*bil som under dessa år kan ha en liten varierande tröskelnivå										
XV generation I		OK*	OK	nej	nej	ok	nej	nej	nej	nej
* pallas upp något under så att dörr löper fritt över tröskelkanten										
XV generation II		ej test	OK	nej	OK	nej	nej	nej	nej	nej

Burar och grindars  
mått finns angivet  
på sid 2

SUBARU		GRINDAR: M1 10006 Dubbeldörr M1 10008 Enkeldörr				Avdelare	
		M2 10007 Dubbeldörr		M2 10009 Enkeldörr		10021 Small / 10022 Large	
Forester	1997-2002	10006 eller 10008.				Avdelare 10021 passar endast ihop med 10006	
Forester	2002-2008-2013	10007 eller 10009.				Avdelare 10022 passar endast ihop med 10007	
Forester (SJ)	2013-	10006 eller 10008 eller 10007 eller 10009.				Avdelare 10022 passar endast ihop med 10007 & 10006	
Outback	2015-	10007 eller 10009.				Avdelare 10022 passar endast ihop med 10007	
Legacy / Outback	2003-2009-2014	10007 eller 10009.				Avdelare 10022 passar endast ihop med 10007	
Levorg	2015-	10006 eller 10008.				Avdelare 10021 passar endast ihop med 10006	
Impreza	07-2012	Grind passar inte				Avdelare passar inte	
XV Generation I & II		Grind passar inte				Avdelare passar inte	

		BURAR								
		10001	10010	10002	10011	10012	10004	10013	10003	10005
		Small	Small	Medium	Medium	Medium	Medium	Medium B	Large	Dubbel
			LT		LT	Gavelöppn	Bred	Gavelöppn		
Grand Vitara	2004-2014	OK		nej	nej	ej test	nej	nej	nej	nej
Grand Vitara XL.7	2002-	OK*		OK*		OK*	OK*	OK*	OK*	OK*
* 3e sätesraden nedfällad										
Ingis gen III		nej	nej	nej	nej	nej	nej	nej	nej	nej
Vitara	2015-	OK*	OK**	nej	nej	OK**	nej	nej	nej	nej
*Golv i högsta nivå ** Golv i lägsta nivå										
Wagon R+	1998-	nej	nej	nej	nej	nej	nej	nej	nej	nej
Sx4	2006-2014	nej	ej test	nej	nej	nej	nej	nej	nej	nej
SX4 S Cross	2014	OK		nej	nej	OK	nej	nej	nej	nej

Burar och grindars  
mått finns angivet  
på sid 2

SUBARU		GRINDAR: M1 10006 Dubbeldörr M1 10008 Enkeldörr				Avdelare	
		M2 10007 Dubbeldörr		M2 10009 Enkeldörr		10021 Small / 10022 Large	
Grand Vitara	2004-2014	ej testat grindar					
Grand Vitara XL.7	2002-	ej testat grindar					
Ingis gen III		Grind passar inte					
Vitara	2015	10007 eller 10009 .				Avdelare passar inte i bilen	
*Golv i högsta nivå. Bilen saknar lämpliga surrningsöglor, är dock förberedd men ej utrustad med öglor under understa bagagegolvet.							
Wagon R+		Grind passar inte					
Sx4	2006-2014	Grind passar inte					
SX4 S Cross	2014	10007 eller 10009.				Avdelare passar inte i denna bil	

		BURAR								
		10001	10010	10002	10011	10012	10004	10013	10003	10005
		Small	Small	Medium	Medium	Medium	Medium	Medium B	Large	Dubbel
			LT		LT	Gavelöppn	Bred	Gavelöppn		
12-mar	Modell 3 (sedanmodell med nedsänkt golv)	nej	ej test	nej	nej	nej	nej	nej	nej	nej
	Modell S hatchback	nej	OK	nej	ej test	ej test	nej	nej	nej	nej
20-feb	Modell X hatchback	*OK		*OK		*OK***	*OK**	ej test	nej	nej
* = 3e sätesraden nedfällt ** = buren måste stå placerad i mitten i bagageutrymmet ***= kan stå med bagagegolv i lägsta nivå										

Burar och grindars  
mått finns angivet  
på sid 2

TESLA		GRINDAR: M1 10006 Dubbeldörr M1 10008 Enkeldörr				Avdelare	
		M2 10007 Dubbeldörr		M2 10009 Enkeldörr		10021 Small / 10022 Large	
12-mar	Modell 3 (sedanmodell med nedsänkt golv)	Grind passar inte					
	Modell S hatchback	Grind passar inte					
	Modell X hatchback	10007 eller 10009.				Avdelare passar inte i denna bil	

## BURAR

### TOYOTA

		10001 Small	10010 Small LT	10002 Medium	10011 Medium LT	10012 Medium Gavelöppn	10004 Medium Bred	10013 Medium B Gavelöppn	10003 Large	10005 Dubbel	
	Auris 5-dörrars halvkombi	2013 -	ej test	ej test	nej	nej	ej test	nej	nej	nej	
	Auris Touring Sports	2013 -	OK	OK	OK	OK	OK	OK	nej	nej	
	Avensis Combi (T22)	-2002	OK	ej test	ej test	ej test	ej test	ej test	ej test	ej test	
	Avensis Combi (T25)	2003 -	OK	OK	OK	OK	OK	OK	OK	OK	
	Avensis Combi (T27)	2008 -	OK	OK	OK	OK	OK	OK	nej	nej	
	Avensis Verso *3e sätet nedfällt 2001-2009		OK	OK	OK	OK	OK	OK	ej test	OK	
	C-HR	2016-	nej	OK	nej	nej	OK*	nej	nej	nej	
	*kila upp buren ca 1,5cm. Observera att det blir tajt mot glasruta, bur måste stå i mitten av bagaget										
	Corolla kombi (E120)	2000-2007	OK	OK	OK	OK	OK	OK	nej	ej test	
	Corolla Verso *3e sätet nedfällt 2001-2009		OK	OK	OK	OK	OK	OK	nej	ej test	
08-feb	<b>Corolla kompakt halvkombi</b>	<b>2018-</b>	ej test	ej test	nej	nej	nej	nej	nej	nej	
08-feb	<b>Corolla Touring Sport</b>	<b>2018-</b>	ej testat någon bur i denna bil								
	Prius+, *3e sätet nedfällt		OK*	OK*	OK*	OK*	OK*	OK*	nej	OK*	
	Rav 4	-2012	OK	nej	nej	ej test	nej	ej test	nej	nej	
	Rav 4	2013-	OK	OK	OK	OK	OK	OK	nej	OK	
	Rav 4 hybrid	2013-	OK*	OK	ej test*	ej test*	OK*	ej test*	nej	ej test*	
	*golvet under buren kan behöva byggas upp så det kommer i nivå med lådan närmast ryggstödet på baksätet										
08-feb	<b>RAV 4 gen V</b>	<b>2018-</b>									
	Land Cruiser 90/100/120/V8		OK	OK	OK	OK	OK	OK	OK	OK	
	Verso *3e sätet nedfällt	2009-	OK	OK*	OK*	OK*	OK*	OK*	nej	OK*	
	Verso S		ej test	ej test	nej	nej	ej test	nej	nej	nej	
	Yaris 3resp 5 dörrar		nej	ej test	nej	nej	nej	nej	nej	nej	
	Yaris Verso	2009-	nej	nej	nej	nej	nej	nej	nej	nej	

Burar och grindars  
mått finns angivet  
på sid 2

### TOYOTA

		<b>GRINDAR:</b> M1 10006 Dubbeldörr	M1 10008 Enkeldörr	<b>Avdelare</b>
		M2 10007 Dubbeldörr	M2 10009 Enkeldörr	10021 Small / 10022 Large
	Auris 5-dörrars halvkombi	2013 -	Grind passar inte	
	Auris Touring Sports	2013-	10006 eller 10008	Avdelare 10022 passar endast ihop med 10006 <i>avdelaren måste monteras på grind när grind står i bilen</i>
	Avensis Combi	-2002	ej testat grindar	
	Avensis Combi	2003 -	10007 eller 10009.	Avdelare 10022 passar endast ihop med 10007
	Avensis Combi	2008 -	10006 eller 10009 eller 10007 eller 10009 .	Avdelare 10022 passar endast ihop med 10006 & 10007
	*bil har lastskenor, rekommenderar att komplettera bilen m extra surrningsöglor för bättre fastsättning av grind			
	Avensis Verso *3e sätet nedfällt 2001-2009		ej testat grindar	
	C-HR	2016-	Grind passar inte	
	Corolla kombi (E120)	2000-2007	10007 eller 10009.	Avdelare 10021 passar endast ihop med 10007
	Corolla Verso *3e sätet nedfällt 2001-2009		10007 eller 10009.	Avdelare 10021 passar endast ihop med 10007
08-feb	<b>Corolla kompakt halvkombi</b>	<b>2018-</b>	Grind passar inte	
08-feb	<b>Corolla Touring Sport</b>	<b>2018-</b>	ej testat grindar	
	Prius+, *3e sätet nedfällt		10006 eller 10008.	Avdelare 10022 passar endast ihop med 10006
	Rav 4	-2012	10007 eller 10009.	Avdelare 10021 passar endast ihop med 10007
	*grind bör placeras mer åt vänster så att dörr kan öppnas. Grind täcker inte helt upp till karm			
	Rav 4	2013-	10007 eller 10009	Avdelare 10022 passar endast ihop med 10007
	Grind täcker inte helt upp till karm			
	Rav 4 hybrid	2013	*10007 eller *10009.	Avdelare ej testat i denna bil
	*Bagagegolvet måste byggas upp i nivå med lådan närmas baksätets ryggstöd.			
08-feb	<b>RAV 4 gen V</b>	<b>2018-</b>	ej testat grindar	
	Land Cruiser 90/100/120/V8		ej testat grindar	
	Verso 3e sätet nedfällt	2009-	10007 eller 10009	Avdelare 10021 passar endast ihop med 10007
	Verso S		ej testat grindar	
	Yaris & Yaris Verso		Grind passar inte	



Krocktestad och godkänd Säkerhetssele som passar samtliga Artfex burar  
Testad och godkänd av:  
SP Statens tekniska forskningsinstitut.

Testet är utfört enligt ECE-R17 som är en Europastandard för förankring av last i bil.

Krocktestets video finns på [www.artfex.se](http://www.artfex.se)

## BURAR

### VOLKSWAGEN

	10001 Small	10010 Small LT	10002 Medium	10011 Medium LT	10012 Medium Gavelöppn	10004 Medium Bred	10013 Medium B Gavelöppn	10003 Large	10005 Dubbel
Golf VII 5-dörrars (4255 läng) 2013-	nej	ej test	nej	nej	nej	nej	nej	nej	nej
Golf VII 5-dörrars EI bil 2013-	ej test	ej test	nej	nej	nej	nej	nej	nej	nej
Golf VII 5-d Sportvan 2013- karosslängd 4338	ej test	ej test	nej	nej	nej	nej	nej	nej	nej
Golf III Variant	OK		OK		OK	OK	OK	nej	ej test
Golf IV Variant	OK		OK		OK	OK	OK	nej	OK
Golf V & VI Variant	OK		OK*	OK	OK	OK*	OK	nej	OK*
* kan behöva pallas upp, bil har liten tröskel, gäller Golf V karossen									
Golf (VII) Sportcombi / Alltrack 2013-	OK		OK		OK	OK	OK	nej	nej
Passat Variant B3/B4 1988-1996	OK		ej test		ej test	ej test	ej test	nej	ej test
Passat Variant B5/B6/B7 1997-	OK		OK		OK	OK	OK	OK	OK
Passat Sportcombi B8 2015-	OK		OK		OK	OK	OK	OK*	OK
* bil har justerbart bagagerumsgolv. För 10003 krävs det att golvet är i lästa nivå buren bör pallas upp ngt undertill för att dörren ska kunna löpa över tröskelkanten.									
Passat Sportcombi B8 Alltrack 2015-	OK		OK		OK	OK	OK	OK*	OK
* bil har justerbart bagagerumsgolv. För 10003 krävs det att golvet är i lästa nivå buren bör pallas upp ngt undertill för att dörren ska kunna löpa över tröskelkanten.									
Passat Sportcombi B8 GTE 2015-	OK		OK		OK	OK	OK	nej	OK
bil har inte justerbart bagagegolv									
Polo oavsett årsmodell	nej	nej	nej	nej	nej	nej	nej	nej	nej
Sharan 3e sätes rad kan ej användas	OK		OK		OK	OK	OK	OK	OK
Tiguan gen I (lasttröskel) -2015	nej	OK	nej	nej	OK	nej	OK	nej	nej
Tiguan gen II 2016-	OK		OK	nej	OK	OK	ej test	nej	OK
Bil utrustad med justerbart golv o detta i högsta nivå. För att 10002 ska få plats måste den bredare delen av baksätet skjivas fram halvvägs. För att 10012 buren måste hela baksätet skjivas fram lite. För 10004 & 10005 måste hela baksätet skjivas fram halvvägs. Det ger mindre benutrymme i baksätet för passagerare. Saknar bil skjubbart baksäte passar endast 10001.									
Tiguan gen II 2016- Golv i lägsta nivå.		OK	nej	nej	nej	OK	ej test	nej	nej
Tiguan Allspace 7 sitsig (3e sätesrad fäld) (10001 & 10002 är inte testade om bur får plats om en av de bakre sätena är nedfälda)	OK		OK		OK	OK	OK	ej test	ej test
Touran generation I (1T) & II (5T) om bil har en 3e sätesrad= ta bort för att bur ska få plats	OK	OK	OK	OK	OK	OK	OK	OK	OK
Touareg generation II	OK		OK		OK	OK	OK	nej	OK
15-feb Touareg generation III (CR)	OK		ej test	ej test	ej test	ej test	ej test	ej test	ej test
T-rock	ej test	ej test	nej	nej	ej test	nej	nej	nej	nej

Burar och grindars  
mått finns angivet  
på sid 2

### VOLKSWAGEN

### GRINDAR: M1 10006 Dubbeldörr M1 10008 Enkeldörr M2 10007 Dubbeldörr M2 10009 Enkeldörr

### Avdelare 10021 Small / 10022 Large

20-feb	Golf VI 3 & 5 dörrars	Grind passar inte
20-feb	Golf VI 5 dörrars Plus	ej testat grindar
	Golf VII 5-dörrars 2013- karosslängd 4255	Grind passar inte
	Golf VII 5-dörrars EI bil 2013-	10006 eller 10008 . * Grindens golvräm behövs kilas upp något för att dörr / dörrar ska kunna öppnas.
	Golf VII 5-d Sportvan 2013- karosslängd 4338	ej testat grindar
	Golf III Variant	ej testat grindar
	Golf IV Variant	10006 eller 10008. Avdelare 10021 & 10022 passar endast ihop med 10006
	Golf V & VI Variant 2005-	10007* eller 10009* . * kan behöva pallas upp, bil har liten tröskel, gäller Golf V karossen Avdelare 10022 passar endast ihop med 10007
	Golf (VII) Sportcombi 2013-	10006 eller 10008. Avdelare 10022 passar endast ihop med 10006
	Golf (VII) Sportcombi Alltrack 2013-	10006 eller 10008. Avdelare 10022 passar endast ihop med 10006
	Passat Variant B3/B4 1988-1996	ej testat grindar
	Passat Variant B5/B6/B7 1997-	10007 eller 10009. Avdelare 10022 passar endast ihop med 10007
	Passat Sportcombi B8 & Sportcombi Alltrack B8 2015-	10007* eller 10009* . *Golv i lägsta golvnivå Avdelare 10022 passar endast ihop med 10007
	Passat Sportcombi GTE B8 2015 - GTE har ej justerbart bagagegolv	10007 eller 10009 . Avdelare 10022 passar endast ihop med 10007
	Polo oavsett årsmodell	Grind passar inte
	Sharan	Grind passar inte
	Tiguan (lasttröskel) -2015	10006* eller 10008* . Avdelare passar inte i denna bil
	1a generationen	*golvet måste vara i högsta läget om bil är utrustad med hög/sänkbart golv. Annars måste golvet byggas upp
	Tiguan gen II 2016-	10007* eller 10009* Avdelare passar inte i denna bil * golv i högsta nivå, om bil ej har justerbart golv måste golvet byggas upp i nivå med tröskelpanel
	Tiguan Allspace 7 sitsig (3e sätesrad fäld)	10007 eller 10009 Avdelare ej testat i bilen
	Touran generation I (1T) & II (5T)	10007 eller 10009. Avdelare 10022 passar endast ihop med 10007
	Grind täcker inte hela vägen upp till karm, ca22-25cm glipa upptill. om bil har en 3e sätesrad= ta bort för att grind ska kunna ställas in	
	Touareg generation II (7P)	10007 eller 10009. Avdelare 10022 passar endast ihop med 10007
15-feb	Touareg generation III (CR)	ej testat grindar
	T-rock	ej testat grindar



Avdelare kan endast  
monteras på grind  
med dubbeldörr

← Avdelare Small art nr 10021

→ Avdelare Large art nr 10022



## BURAR

### VOLVO

		10001 Small	10010 Small LT	10002 Medium	10011 Medium LT	10012 Medium Gavelöppn	10004 Medium Bred	10013 Medium B Gavelöppn	10003 Large	10005 Dubbel
850 Kombi		OK		OK		OK	OK	OK	OK	OK
940 Kombi		OK		OK		OK	OK	OK	OK	OK
V40	1995-2004	nej	OK*	nej	OK**	OK**	nej	ej test	nej	nej
*Ta bort insynsskydd **MLT & M GAVEL kan behövas pallas upp lite undertill. Lastnät i tyg kan ej sitta uppe i bil om MLT bur används										
V40	2014-	nej	OK*	nej	nej	nej	nej	nej	nej	nej
*halvkombi" *Krav: bilen kräver förhöjt lastrumsgolv, om inte måste buren byggas upp										
V50	2004-	OK		OK*		OK*	OK*	OK*	nej	nej
Bil med bagagegolvet någon centimeter nedanför tröskelpanel. Se bild nedan. *Tröskelpanel kan behöva demonteras för att få in buren. Sätt tillbaka tröskelpanel efter att buren står på plats.										
V50	2004-	OK		nej	nej	nej	nej	nej	nej	nej
Bil med bagagegolvet helt plant med tröskelpanel. Se bild nedan.										
V60 Gen I & Plugin hybrid		OK		nej	nej	nej	nej	nej	nej	nej
08-nov <b>V60 Gen II</b>	2018-	OK	OK	nej	nej	nej	nej	nej	nej	nej
V70 & XC70. Generation I, II & III		OK		OK		OK	OK	OK	OK*	OK
gen. I, II & III. *om Largebur ställs så långt ut åt sidan det bara går kommer buren tak ta i / ligga an mot bilens innetak rek placering i mitten										
V70 & XC70 Bifuel Hög klack		OK		nej	nej	nej	nej	nej	nej	nej
V70 & XC70 Bifuel Låg klack		OK				ej test	ej test	ej test	nej	ej test
V90	2016-	OK		*OK**		*OK	*OK*	OK**	nej	*OK**
*insynsskydd & **lastnätscasett måste tas bort										
23-jan <b>XC40</b>		OK		nej	nej	OK	nej	nej	nej	nej
XC60 1a generation	2008-2017	OK		OK		OK	OK	OK	nej	OK
XC60 2a generation	2017-	OK		OK*	OK*	OK	OK*	ej test	nej	OK*
*bur passar inte om original lastnät i stål är monterat i bilen, passar däremot med Artflex skyddsgaller 40611										
XC90	-2015	OK		OK		OK	OK	OK	OK	OK
30-nov <b>XC90</b>	2015-	OK		OK		OK	OK	OK	nej	OK


Burar och grindars  
mått finns angivet  
på sid 2

## GRINDAR: M1 10006 Dubbeldörr M1 10008 Enkeldörr

### VOLVO

		M2 10007 Dubbeldörr M2 10009 Enkeldörr		Avdelare
		10021 Small / 10022 Large		
850 Kombi & 940 kombi		10006 eller 10008		Avdelare 10022 passar endast ihop med 10006
V40	1995-2004	Grind passar inte		
V40	2014-	Grind passar inte		
V50 gäller för bil med båda golvarianterna		10006 eller 10008 .		Avdelare 10021 passar endast ihop med 10006
V60 Gen I		10006 eller 10008 .		Avdelare passar inte i denna bil
23-nov <b>V60 Gen I Plug in hybrid (upphöjt golv)</b>		Grind passar inte		
08-nov <b>V60 Gen II</b>	2018-	Grind passar inte		
V70 & XC70 Gen I, II & III		10006 eller 10008		Avdelare 10022 passar endast ihop med 10006
V70 / XC70 bifuel oavsett klack		ej testat grindar		
23-jan <b>XC40</b>		10006* eller 10008* .		Avdelare 10021 passar endast ihop med 10006
*Notering om bilens surrningsöglor se info efter sista bilen i kolumnen				
XC60 1a generation	2008-2017	10006 eller 10008 .		Avdelare 10021 passar endast ihop med 10006
XC60 2a generation	2017-	10007 eller 10009 .		Avdelare 10021 passar endast ihop med 10007
V90	2016-	10007* eller 10009* .		Avdelare passar inte i bilen
*grind bör placeras en bit in i bagaget. Lutningshål 4. Notering om bilens surrningsöglor se info efter sista bilen i kolumnen				
XC90	-2015	10007 eller 10009 .		Avdelare 10022 passar endast ihop med 10007
XC90	2015-	10007* eller 10009* .		Avdelare 10022 passar endast ihop med 10007
*Notering om bilens surrningsöglor se info efter sista bilen i kolumnen				

\*XC40 , V90 & XC90 gen II = surrningsöglor mot ryggstöd är inte optimala att spänna fast grinden i. Tips är att kontrollera om spännremmar kan dras ner under baksätets ryggstöd / sits. Fäll ryggstödet för lättare åtkomst. Om inte kontakta verkstad för komplettering av surrningsöglor



Volvo V50 med bagagerumsgolv  
någon centimeter under  
tröskelpanel



Volvo V50 med bagagerumsgolv  
helt i nivå med tröskelpanel





Mediumbur ↑



↑ Hundbur Dubbel med stötfångarskydd small modell 40cm  
Varje burhalva är som en Medium i storlek och mellanväggen är i heltäckande plåt. Vill man kan mellanväggen tas bort och buren kan användas som en enda stor bur



Avdelare som är monterad på en grind dubbeldörr



Grind modell 2 Dubbeldörr den nya modellen utfyllnadenhet som har form som ett hundben ↑




Grind modell 1 Enkeldörr med den nya modellen utfyllnadenheten som har form som ett hundben ↓





Medium Bred Gavelöppning  
Buren har samma storlek som en Medium Bred  
men har dörren på 830 sidan istället för på 653 sidan




Grind Modell 1 i profil

Grind modell 1 mer rak  
i sin konstruktion

Grind Modell 2 i profil

Grind modell 2 är högre och  
en mer välvning i sin konstruktion

Modell 1



Modell 2

Generella bilder som visar hur det kan se ut när en avdelare är monterad.



1.



2.



3.



4.

Bild nr 1: Övre fästet på avdelaren.  
Bild nr 2: Avdelare monterad  
Bild nr 3: Nedre fästet på avdelaren.  
Bild nr 4: Nedre fästet på grinden golvram.

Blandade bilder på burar och grindar i olika bilmodeller som visar att en och samma bur eller grind kan se olika ut beroende på i vilken bil enheten är placerad.



Grind modell 2 dubbeldörr med avdelare i en Audi A6 C7  
Grind med utfyllnadsrör som utgått och ersatts av "Hundben"



Grind modell 2 dubbeldörr i en Audi Q7, 4M, 2015-  
Grind med utfyllnadsrör som utgått och ersatts av "Hundben"



Hundgrind Modell 2 & avdelare Large Audi A6 2011  
Grind med utfyllnadsrör som utgått och ersatts av "Hundben"



Largebur i en Kia Sorento 2015 -



Dubbelbur i en Kia Sorento 2015 -




Grind modell 2 dubbeldörr i en Lexus NX 2015 -  
Grind med utfyllnadsrör som utgått och ersatts av "Hundben"



Grind modell 2 dubbeldörr i en Lexus RX gen II



Grind modell1 dubbeldörr i en Audi A4 B8  
Grind med utfyllnadsrör som utgått och ersatts av "Hundben"



Mediumbur i en Ford Mondeo 2015 -



Grind modell 1 dubbeldörr med "hundben" i en Mercedes Benz E klass 213



Grind modell 2 Enkeldörr med "hundben" i en Mercedes Benz E klass 213



Medium Bred i en Subaru Forester 2008-2012



Largebur i en Subaru Legacy 2009



Grind modell 2 dubbeldörr Subaru Legacy 2009  
Grind med utfyllnadsrör som utgått och ersatts av "Hundben"



Grind modell 1 dubbeldörr Ford Mondeo 2015-  
Grind med utfyllnadsrör som utgått och ersatts av "Hundben"



Mediumbur i en Peugeot 407 SW





Largebur i en Audi Q7 2015-



Avdelare Small Volvo Xc60 gen II

Grind med utfyllnadsrör som utgått och ersatts av "Hundben"



Grind Modell 2 enkeldörr Volvo XC60 gen II  
Grind med utfyllnadsrör som utgått och  
ersatts av "Hundben"



Grind Modell 2 dubbeldörr & avdelare Small i en Volvo XC60 gen II  
Bilen är även utrustad med ett modellanpassat skyddsgaller från Artfex  
Grind med utfyllnadsrör som utgått och ersatts av "Hundben"



Grind Modell 1 dubbeldörr i en Volvo V70 (gen II)  
Grind med utfyllnadsrör som utgått och ersatts av "Hundben"



Medium Bred i en Volvo V90





Medium Gavel i en Mini Cooper Countryman S gen II



Grind modell 2dubbeldörr i en Mazda 6 gen III  
Grind med utfyllnadsrör som utgått och  
ersatts av "Hundben"




Grind modell 2 Enkeldörr i en Chevrolet Cruze  
Grind med utfyllnadsrör som utgått och ersatts av "Hundben"



Mediumbur i Mazda 6 gen II



Grind modell 1 med avdelare Large i en Dacia Logan 2012  
Grind med utfyllnadsrör som utgått och ersatts av "Hundben"



Grind modell 1 enkeldörr i en BMW X1 (F48)  
Grind med utfyllnadsrör som utgått och ersatts av "Hundben"





Grind modell 2 dubbeldörr Tesla X  
Grind med utfyllnadsrör som utgått och ersatts av "Hundben"



Grind modell 2 dubbeldörr i en Mitsubishi ASX  
Grind med utfyllnadsrör som utgått och ersatts av "Hundben"



Mediumbur i en Tesla X



Mediumbur i en BMW 5-serie F11



Mediumbur i en BMW 5-serie E61




Grind modell 2 dubbeldörr i en Skoda Kodiaq  
(5-sitsig) bilen hade inget justerbart bagagegolv så här fick golvet byggas upp så att grind kunde användas.  
Grinden på bilden har även den tidigare varianten utfyllnadsenheter i form av rör och dessutom i de långa utfyllnadsrören





Grind modell 1 dubbeldörr i en Opel Insignia (A)



Grind modell 1 dubbeldörr i en Opel Insignia (B)

Grindarna har utfyllnadsrör som utgått och ersatts av "Hundben"



Dubbelbur i en Honda Civic Tourer



Grind modell 2 dubbeldörr i en Kia Ceed SW gen II  
Grind med utfyllnadsrör som utgått och ersatts av "Hundben"



Hundbur Medium Bred i en Subaru Outback 2015-

Grind modell 2 dubbeldörr Subaru Outback 2015-  
Grind med utfyllnadsrör som utgått och ersatts av "Hundben"





Grind modell 2 dubbeldörr i en Peugeot 508 SW gen I  
Grind med utfyllnadsrör som utgått och ersatts av "Hundben" ↑



Largebur i en Peugeot 308 SW gen I ↑



Mediumbur på marken och en Smallbur i en BMW 5-serie F11 ↑



Hundbur Small LT i en Tesla S ↑



Hundbur Medium Gavel i en Toyota CH-R Hybrid ↑



Grind Modell 1 Renault Megane Sport Tourer 2015  
Grind med utfyllnadsrör som utgått och ersatts av "Hundben"

Grind Modell 2 m avdelare Small i en Hyundai iX35.  
Bilägaren valde att bara montera dörr på den sida hunden skulle åka i  
Grind med utfyllnadsrör som utgått och ersatts av "Hundben"



Grind Modell 2 dubbeldörr i en BMW 5-serie F11  
Grind med utfyllnadsrör som utgått och ersatts av "Hundben"



Grind modell 2 Enkeldörr i en Mercedes Benz GLC  
Grind med utfyllnadsrör som utgått och ersatts av "Hundben"



Grind modell 2 dubbeldörr i en Toyota Rav 4 2013 -  
i Toyota Rav 4 2013-  
(de långa utfyllnads rören med knapp har utgått ersatts av de sk "Hundbenen"  
samma gäller för den övre utfyllnadsenheten som på bilen kallades Hög  
sedan Augusti 2017 en storlek på och det är en standard modell,  
som är lägre se övriga bilder av grindar)

Grind modell 2 dubbeldörr i en Suzuki Vitara 2015-  
Grind med utfyllnadsrör som utgått och  
ersatts av "Hundben"



Audi A6 C8 kaross

Dubbelbur

Grind modell 2 dubbeldörr



Small LT i en Mercedes-Bens A klassW177

